

永記造漆工業股份有限公司

個體財務報告暨會計師查核報告
民國110及109年度

地址：高雄市小港區沿海三路26號

電話：07-8713181

§ 目 錄 §

項	目 頁	財 務 報 告 次 附 註 編 號
一、封 面	1	-
二、目 錄	2	-
三、會計師查核報告	3~6	-
四、個體資產負債表	7	-
五、個體綜合損益表	8	-
六、個體權益變動表	9	-
七、個體現金流量表	10~11	-
八、個體財務報告附註		
(一) 公司沿革	12	一
(二) 通過財務報告之日期及程序	12	二
(三) 新發布及修訂準則及解釋之適用	12~14	三
(四) 重大會計政策之彙總說明	14~26	四
(五) 重大會計判斷、估計及假設不確定性之主要來源	26	五
(六) 重要會計項目之說明	27~52	六~二六
(七) 關係人交易	52~55	二七
(八) 質抵押資產	56	二八
(九) 重大或有負債及未認列之合約承諾	56	二九
(十) 重大之災害損失	-	-
(十一) 重大之期後事項	-	-
(十二) 具重大影響之外幣資產及負債資訊	56~57	三十
(十三) 附註揭露事項		
1. 重大交易事項相關資訊	57	三一
2. 轉投資事業相關資訊	57	三一
3. 大陸投資資訊	58~59	三一
4. 主要股東資訊	59	三一
(十四) 部門資訊	59	三二
九、重要會計項目明細表	70~88	-

會計師查核報告

永記造漆工業股份有限公司 公鑒：

查核意見

永記造漆工業股份有限公司（永記公司）民國 110 年及 109 年 12 月 31 日之個體資產負債表，暨民國 110 及 109 年 1 月 1 日至 12 月 31 日之個體綜合損益表、個體權益變動表、個體現金流量表以及個體財務報表附註（包括重大會計政策彙總），業經本會計師查核竣事。

依本會計師之意見，上開個體財務報表在所有重大方面係依照證券發行人財務報告編製準則編製，足以允當表達永記公司民國 110 年及 109 年 12 月 31 日之個體財務狀況，暨民國 110 及 109 年 1 月 1 日至 12 月 31 日之個體財務績效及個體現金流量。

查核意見之基礎

本會計師係依照會計師查核簽證財務報表規則及一般公認審計準則執行查核工作，本會計師於該等準則下之責任將於會計師查核個體財務報表之責任段進一步說明。本會計師所隸屬事務所受獨立性規範之人員已依會計師職業道德規範，與永記公司保持超然獨立，並履行該規範之其他責任。本會計師相信已取得足夠及適切之查核證據，以作為表示查核意見之基礎。

關鍵查核事項

關鍵查核事項係指依本會計師之專業判斷，對永記公司民國 110 年度個體財務報表之查核最為重要之事項。該等事項已於查核個體財務報表整體及形成查核意見之過程中予以因應，本會計師並不對該等事項單獨表示意見。

茲對永記公司民國 110 年度個體財務報表之關鍵查核事項敘明如下：

收入認列

永記公司主要從事為油漆塗料之製造與銷售及油漆工程之承攬，其中油漆塗料銷貨收入佔年度營業收入達九成以上。由於收入認列預設具有顯著風險，受市場需求變化影響有所起伏，且為財務報表使用者關注之事項，因此本會計師將油漆塗料銷貨收入認列列為關鍵查核事項。銷貨收入相關之會計政策請參閱個體財務報告附註四。

本會計師所執行之主要查核程序如下：

- 一、瞭解並測試銷貨循環內部控制設計及執行之有效性。
- 二、核對相關文件，以確認商品控制權是否確實移轉且滿足履約義務，並執行收款測試驗證收入真實發生。
- 三、檢視期後重大銷貨退回情形，以確認資產負債表日前認列銷貨交易之真實性。

管理階層與治理單位對個體財務報表之責任

管理階層之責任係依照證券發行人財務報告編製準則編製允當表達之個體財務報表，且維持與個體財務報表編製有關之必要內部控制，以確保個體財務報表未存有導因於舞弊或錯誤之重大不實表達。

於編製個體財務報表時，管理階層之責任亦包括評估永記公司繼續經營之能力、相關事項之揭露，以及繼續經營會計基礎之採用，除非管理階層意圖清算永記公司或停止營業，或除清算或停業外別無實際可行之其他方案。

永記公司之治理單位（含審計委員會）負有監督財務報導流程之責任。

會計師查核個體財務報表之責任

本會計師查核個體財務報表之目的，係對個體財務報表整體是否存有導因於舞弊或錯誤之重大不實表達取得合理確信，並出具查核報告。合理確信係高度確信，惟依照一般公認審計準則執行之查核工作無法保證必能偵出個體財務報表存有之重大不實表達。不實表達可能導因於舞弊或錯誤。如不實表達之個別金額或彙總數可合理預期將影響個體財務報表使用者所作之經濟決策，則被認為具有重大性。

本會計師依照一般公認審計準則查核時，運用專業判斷並保持專業上之懷疑。本會計師亦執行下列工作：

- 一、辨認並評估個體財務報表導因於舞弊或錯誤之重大不實表達風險；對所評估之風險設計及執行適當之因應對策；並取得足夠及適切之查核證據以作為查核意見之基礎。因舞弊可能涉及共謀、偽造、故意遺漏、不實聲明或踰越內部控制，未偵出導因於舞弊之重大不實表達之風險高於導因於錯誤者。
- 二、對與查核攸關之內部控制取得必要之瞭解，以設計當時情況下適當之查核程序，惟其目的非對永記公司內部控制之有效性表示意見。
- 三、評估管理階層所採用會計政策之適當性，及其所作會計估計與相關揭露之合理性。
- 四、依據所取得之查核證據，對管理階層採用繼續經營會計基礎之適當性，以及使永記公司繼續經營之能力可能產生重大疑慮之事件或情況是否存在重大不確定性，作出結論。本會計師若認為該等事件或情況存在重大不確定性，則須於查核報告中提醒個體財務報表使用者注意個體財務報表之相關揭露，或於該等揭露係屬不適當時修正查核意見。本會計師之結論係以截至查核報告日所取得之查核證據為基礎，惟未來事件或情況可能導致永記公司不再具有繼續經營之能力。
- 五、評估個體財務報表（包括相關附註）之整體表達、結構及內容，以及個體財務報表是否允當表達相關交易及事件。
- 六、對於永記公司內組成個體之財務資訊取得足夠及適切之查核證據，以對個體財務報表表示意見。本會計師負責查核案件之指導、監督及執行，並負責形成永記公司查核意見。

本會計師與治理單位溝通之事項，包括所規劃之查核範圍及時間，以及重大查核發現（包括於查核過程中所辨認之內部控制顯著缺失）。

本會計師亦向治理單位提供本會計師所隸屬事務所受獨立性規範之人員已遵循會計師職業道德規範中有關獨立性之聲明，並與治理單位溝通所有可能被認為會影響會計師獨立性之關係及其他事項（包括相關防護措施）。

本會計師從與治理單位溝通之事項中，決定對永記公司民國 110 年度個體財務報表查核之關鍵查核事項。本會計師於查核報告中敘明該等事項，除非法令不允許公開揭露特定事項，或在極罕見情況下，本會計師決定不於查核報告中溝通特定事項，因可合理預期此溝通所產生之負面影響大於所增進之公眾利益。

勤業眾信聯合會計師事務所

會計師 郭 麗 園



郭麗園

會計師 許 瑞 軒



許瑞軒

證券暨期貨管理委員會核准文號

台財證六字第 0920123784 號

金融監督管理委員會核准文號

金管證審字第 1020025513 號

中 華 民 國 111 年 3 月 15 日



永記建設工業股份有限公司

資產負債表

民國110年及109年12月31日

單位：新台幣千元

代碼	資產	110年12月31日		109年12月31日	
		金額	%	金額	%
	流動資產				
1100	現金及約當現金(附註六)	\$ 579,720	5	\$ 443,922	4
1110	透過損益按公允價值衡量之金融資產(附註四及七)	-	-	343,746	3
1120	透過其他綜合損益按公允價值衡量之金融資產(附註四及八)	416,835	4	254,885	3
1140	合約資產(附註二一)	115,979	1	135,404	1
1150	應收票據淨額(附註九)	208,447	2	263,769	3
1160	應收票據一關係人(附註九及二七)	43,760	-	113	-
1170	應收帳款淨額(附註九)	1,230,819	11	1,040,996	10
1180	應收帳款一關係人(附註九及二七)	279,533	3	252,694	3
1200	其他應收款(附註九)	35,790	1	34,837	-
1210	其他應收款一關係人(附註九及二七)	42,821	-	36,023	1
130X	存貨(附註四、五及十)	1,800,429	16	1,262,939	13
1476	其他金融資產(附註十一)	166,208	2	341,259	3
1479	其他流動資產	41,724	-	25,464	-
11XX	流動資產合計	4,962,065	45	4,436,051	44
	非流動資產				
1517	透過其他綜合損益按公允價值衡量之金融資產(附註四及八)	78,824	1	39,230	1
1550	採用權益法之投資(附註四及十二)	4,056,872	37	3,939,642	39
1600	不動產、廠房及設備(附註四、十三及二八)	1,525,242	14	1,288,866	13
1755	使用權資產(附註四及十四)	15,953	-	22,430	-
1760	投資性不動產(附註四及十五)	207,072	2	208,759	2
1780	無形資產(附註四)	4,132	-	5,031	-
1840	遞延所得稅資產(附註二三)	61,604	1	72,325	1
1915	預付設備款	32,229	-	6,190	-
1920	存出保證金	17,473	-	16,779	-
1980	其他金融資產(附註十一及二八)	1,769	-	2,039	-
15XX	非流動資產合計	6,001,170	55	5,601,291	56
1XXX	資產總計	\$ 10,963,235	100	\$ 10,037,342	100
	負債及權益				
	流動負債				
2100	短期借款(附註十六及二八)	\$ 10,533	-	\$ 3,002	-
2130	合約負債(附註二一)	22,033	-	23,594	-
2150	應付票據	26,528	-	23,468	-
2170	應付帳款(附註二七)	813,969	7	495,021	5
2200	其他應付款(附註十七及二七)	532,415	5	278,432	3
2230	本期所得稅負債(附註二三)	100,541	1	135,246	1
2280	租賃負債(附註四、十四及二七)	7,922	-	7,742	-
2365	退款負債	41,535	1	40,118	1
2399	其他流動負債	1,979	-	1,339	-
21XX	流動負債合計	1,557,455	14	1,007,962	10
	非流動負債				
2550	負債準備(附註四及十八)	29,266	1	41,466	1
2570	遞延所得稅負債(附註五及二三)	116,303	1	116,303	1
2580	租賃負債(附註四、十四及二七)	8,230	-	14,704	-
2640	淨確定福利負債(附註四及十九)	28,893	-	88,881	1
2645	存入保證金	5,647	-	4,836	-
25XX	非流動負債合計	188,339	2	266,190	3
2XXX	負債總計	1,745,794	16	1,274,152	13
	權益(附註二十)				
3110	普通股股本	1,620,000	15	1,620,000	16
3200	資本公積	109,328	1	109,193	1
	保留盈餘				
3310	法定盈餘公積	1,825,879	17	1,742,712	17
3320	特別盈餘公積	492,801	4	492,801	5
3350	未分配盈餘	5,469,163	50	5,204,410	52
3300	保留盈餘合計	7,787,843	71	7,439,923	74
3400	其他權益	(299,730)	(3)	(405,926)	(4)
3XXX	權益總計	9,217,441	84	8,763,190	87
3X2X	負債及權益總計	\$ 10,963,235	100	\$ 10,037,342	100

後附之附註係本個體財務報告之一部分。

董事長：張德仁



經理人：陳弘偉



會計主管：陳錫慧



永記造漆工業股份有限公司

個體綜合損益表

民國 110 及 109 年 1 月 1 日至 12 月 31 日

單位：新台幣千元，惟每股盈餘為新台幣元

代 碼	110年度		109年度	
	金 額	%	金 額	%
	營業收入 (附註四、二一及二七)			
4100	\$ 6,546,198	95	\$ 6,000,701	94
4520	323,671	5	355,537	6
4000	<u>6,869,869</u>	<u>100</u>	<u>6,356,238</u>	<u>100</u>
	營業成本 (附註十、二二及二七)			
5110	4,838,814	71	4,397,391	69
5520	291,118	4	335,764	5
5000	<u>5,129,932</u>	<u>75</u>	<u>4,733,155</u>	<u>74</u>
5900	1,739,937	25	1,623,083	26
5910	1,670	-	(391)	-
5950	<u>1,741,607</u>	<u>25</u>	<u>1,622,692</u>	<u>26</u>
	營業費用 (附註九、二二及二七)			
6100	512,755	7	493,100	8
6200	178,876	3	168,549	3
6300	225,436	3	197,286	3
6450	7,486	-	(883)	-
6000	<u>924,553</u>	<u>13</u>	<u>858,052</u>	<u>14</u>
6900	<u>817,054</u>	<u>12</u>	<u>764,640</u>	<u>12</u>
	營業外收入及支出 (附註二二及二七)			
7100	1,590	-	3,827	-
7010	53,259	-	20,504	-
7020	(13,984)	-	(5,432)	-
7050	(993)	-	(96)	-
7070	採用權益法認列之子公司及關聯			
	企業損益份額 (附註十二)			
7000	<u>168,908</u>	<u>3</u>	<u>222,268</u>	<u>4</u>
7000	<u>208,780</u>	<u>3</u>	<u>241,071</u>	<u>4</u>
7900	1,025,834	15	1,005,711	16
7950	<u>143,667</u>	<u>2</u>	<u>175,195</u>	<u>3</u>
8200	<u>882,167</u>	<u>13</u>	<u>830,516</u>	<u>13</u>
	其他綜合損益 (附註十九、二十及二三)			
8310	不重分類至損益之項目			
8311	40,941	-	1,444	-
8316	透過其他綜合損益按公允價			
	值衡量之權益工具投資未			
	實現評價損益			
8330	159,544	2	54,535	1
8330	採用權益法之子公司及關聯			
	企業之其他綜合損益份額			
8349	(484)	-	(1,725)	-
8349	與不重分類項目相關之所得			
	稅費用			
8360	(8,188)	-	(289)	-
8360	後續可能重分類至損益之項目			
8361	國外營運機構財務報表換算			
	之兌換差額			
8300	(52,864)	-	(15,811)	-
8300	本年度其他綜合損益 (稅後			
	淨額)			
	138,949	2	38,154	1
8500	<u>\$ 1,021,116</u>	<u>15</u>	<u>\$ 868,670</u>	<u>14</u>
	每股盈餘 (附註二四)			
9710	\$ 5.45		\$ 5.13	
9810	\$ 5.44		\$ 5.12	

後附之附註係本個體財務報告之一部分。

董事長：張德仁



經理人：陳弘偉



會計主管：陳錫慧





永記電器工業股份有限公司

民國 110 年 12 月 31 日

單位：新台幣千元

代碼	普通股本		資本公積		保留盈餘		盈餘		其他權益項目		權益總計
	金額	單位	金額	單位	金額	單位	金額	單位	金額	單位	
A1	\$1,620,000		\$ 109,152		\$ 1,673,662		\$ 4,960,189		(\$ 349,115)	(\$ 93,810)	\$8,412,879
B1	-		-		69,050		(69,050)		-	-	-
B5	-		-		-		(518,400)		-	-	(518,400)
C3	-		41		-		-		-	-	41
D1	-		-		-		830,516		-	-	830,516
D3	-		-		-		1,155		(15,811)	52,810	36,999
D5	-		-		-		831,671		(15,811)	52,810	868,670
Z1	1,620,000		109,193		1,742,712		5,204,410		(364,926)	(41,000)	8,763,190
B1	-		-		83,167		(83,167)		-	-	-
B5	-		-		-		(567,000)		-	-	(567,000)
C3	-		135		-		-		-	-	135
D1	-		-		-		882,167		-	-	882,167
D3	-		-		-		32,753		(52,864)	159,060	138,949
D5	-		-		-		914,920		(52,864)	159,060	1,021,116
Z1	\$1,620,000		\$ 109,328		\$1,825,879		\$5,469,163		(\$ 417,790)	\$ 118,060	\$9,217,441

109 年 1 月 1 日餘額
 108 年度盈餘指撥及分配 (附註二十)
 法定盈餘公積
 現金股利
 因受領贈與產生者
 109 年度淨利
 109 年度稅後其他綜合損益
 109 年度綜合損益總額
 109 年 12 月 31 日餘額
 109 年度盈餘指撥及分配 (附註二十)
 法定盈餘公積
 現金股利
 因受領贈與產生者
 110 年度淨利
 110 年度稅後其他綜合損益
 110 年度綜合損益總額
 110 年 12 月 31 日餘額

後附之附註係本個體財務報告之一部分。



董事長：張德仁



經理人：陳弘偉



會計主管：陳錫慧



永記造漆工業股份有限公司

個體現金流量表

民國 110 及 109 年 1 月 1 日至 12 月 31 日

單位：新台幣千元

代 碼		110 年度	109 年度
	營業活動之現金流量		
A10000	本年度稅前淨利	\$1,025,834	\$1,005,711
A20010	收益費損項目		
A20100	折 舊	87,042	89,654
A20200	攤 銷	1,123	1,228
A20300	預期信用減損損失(迴轉利益)	7,486	(883)
A20400	透過損益按公允價值衡量之金融 資產利益	(706)	(1,307)
A20900	財務成本	993	96
A21200	利息收入	(1,590)	(3,827)
A21300	股利收入	(17,246)	(4,592)
A22400	採用權益法認列之子公司及關聯 企業損益份額	(168,908)	(222,268)
A22500	處分不動產、廠房及設備損失(利 益)	(233)	50
A23200	處分採用權益法之投資損失	-	83
A23800	存貨跌價損失	10,381	2,936
A24000	未(已)實現銷貨利益	(1,670)	878
A29900	提列(迴轉)負債準備	(12,200)	10,843
A30000	營業資產及負債之淨變動數		
A31125	合約資產	19,425	8,214
A31130	應收票據	56,451	(36,980)
A31140	應收票據—關係人	(44,538)	19
A31150	應收帳款	(196,302)	130,756
A31160	應收帳款—關係人	(28,084)	(97,526)
A31180	其他應收款	(1,099)	4,860
A31190	其他應收款—關係人	(6,798)	5,137
A31200	存 貨	(547,871)	103,956
A31240	其他流動資產	(16,260)	12,314
A32125	合約負債	(1,561)	367
A32130	應付票據	3,060	(18,205)
A32150	應付帳款	318,948	32,232
A32180	其他應付款	241,623	2,994
A32230	其他流動負債	640	510
A32240	淨確定福利負債	(19,047)	(32,001)
A32990	退款負債	1,417	(2,899)

(接次頁)

(承前頁)

代 碼		110 年度	109 年度
A33000	營運產生之現金流入	\$ 710,310	\$ 992,350
A33100	收取之利息	1,736	4,698
A33200	收取之股利	17,246	4,592
A33300	支付之利息	(492)	(96)
A33500	支付之所得稅	(175,839)	(74,121)
AAAA	營業活動之淨現金流入	<u>552,961</u>	<u>927,423</u>
	投資活動之現金流量		
B00010	取得透過其他綜合損益按公允價值衡量之金融資產	(42,000)	-
B00100	取得透過損益按公允價值衡量之金融資產	(543,156)	(901,737)
B00200	處分透過損益按公允價值衡量之金融資產	887,608	609,322
B02300	處分子公司	-	7,005
B02700	取得不動產、廠房及設備	(327,877)	(26,446)
B02800	處分不動產、廠房及設備價款	343	-
B03700	存出保證金增加	(694)	(3,826)
B04500	取得無形資產	(224)	(762)
B06500	其他金融資產減少(增加)	<u>175,321</u>	(340,757)
BBBB	投資活動之淨現金流入(出)	<u>149,321</u>	(657,201)
	籌資活動之現金流量		
C00200	短期借款增加	7,531	905
C03100	存入保證金增加	811	4
C04020	租賃本金償還	(7,961)	(10,437)
C04500	發放現金股利	(567,000)	(518,400)
C09900	股東逾期未領股利退回	<u>135</u>	<u>41</u>
CCCC	籌資活動之淨現金流出	(566,484)	(527,887)
EEEE	現金及約當現金增加(減少)數	135,798	(257,665)
E00100	年初現金及約當現金餘額	<u>443,922</u>	<u>701,587</u>
E00200	年底現金及約當現金餘額	<u>\$ 579,720</u>	<u>\$ 443,922</u>

後附之附註係本個體財務報告之一部分。

董事長：張德仁



經理人：陳弘偉



會計主管：陳錫慧



永記造漆工業股份有限公司

個體財務報告附註

民國 110 及 109 年 1 月 1 日至 12 月 31 日

(除另註明外，金額以新台幣千元為單位)

一、公司沿革

永記造漆工業股份有限公司（以下稱「本公司」）係於 46 年 5 月設立於高雄，主要業務為油漆塗料之製造與銷售及油漆工程之承攬。

本公司股票自 89 年 9 月起在台灣證券交易所上市買賣。

本個體財務報告係以本公司之功能性貨幣新台幣表達。

二、通過財務報告之日期及程序

本個體財務報告於 111 年 3 月 15 日經董事會通過。

三、新發布及修訂準則及解釋之適用

- (一) 首次適用金融監督管理委員會（以下稱「金管會」）認可並發布生效之國際財務報導準則（IFRS）、國際會計準則（IAS）、解釋（IFRIC）及解釋公告（SIC）（以下稱「IFRSs」）

適用修正後之金管會認可並發布生效之 IFRSs 規定將不致造成本公司會計政策之重大變動。

- (二) 111 年適用之金管會認可之 IFRSs

新發布 / 修正 / 修訂準則及解釋	IASB 發布之生效日
「IFRSs 2018-2020 之年度改善」	2022 年 1 月 1 日（註 1）
IFRS 3 之修正「對觀念架構之引述」	2022 年 1 月 1 日（註 2）
IAS 16 之修正「不動產、廠房及設備：達到預定使用狀態前之價款」	2022 年 1 月 1 日（註 3）
IAS 37 之修正「虧損性合約－履行合約之成本」	2022 年 1 月 1 日（註 4）

註 1：IFRS 9 之修正適用於 2022 年 1 月 1 日以後開始之年度報導期間所發生之金融負債之交換或條款修改；IAS 41「農業」之修正適用於 2022 年 1 月 1 日以後開始之年度報導期間之公允價值衡量；IFRS 1「首次採用 IFRSs」之修正係追溯適用於 2022 年 1 月 1 日以後開始之年度報導期間。

註 2：收購日在年度報導期間開始於 2022 年 1 月 1 日以後之企業合併適用此項修正。

註 3：於 2021 年 1 月 1 日以後始達管理階層預期運作方式之必要地點及狀態之廠房、不動產及設備適用此項修正。

註 4：於 2022 年 1 月 1 日尚未履行所有義務之合約適用此項修正。

截至本個體財務報告經董事會通過日止，本公司評估上述準則、解釋之修正將不致對財務狀況與財務績效造成重大影響。

(三) 國際會計準則理事會 (IASB) 已發布但尚未經金管會認可並發布生效之 IFRSs

新發布 / 修正 / 修訂準則及解釋	IASB 發布之生效日(註 1)
IFRS 10 及 IAS 28 之修正「投資者與其關聯企業或合資間之資產出售或投入」	未定
IFRS 17「保險合約」	2023 年 1 月 1 日
IFRS 17 之修正	2023 年 1 月 1 日
IFRS 17 之修正「初次適用 IFRS 17 及 IFRS 9 – 比較資訊」	2023 年 1 月 1 日
IAS 1 之修正「負債分類為流動或非流動」	2023 年 1 月 1 日
IAS 1 之修正「會計政策之揭露」	2023 年 1 月 1 日 (註 2)
IAS 8 之修正「會計估計之定義」	2023 年 1 月 1 日 (註 3)
IAS 12 之修正「與單一交易所產生之資產及負債有關之遞延所得稅」	2023 年 1 月 1 日 (註 4)

註 1：除另註明外，上述新發布 / 修正 / 修訂準則或解釋係於各該日期以後開始之年度報導期間生效。

註 2：於 2023 年 1 月 1 日以後開始之年度報導期間推延適用此項修正。

註 3：於 2023 年 1 月 1 日以後開始之年度報導期間所發生之會計估計變動及會計政策變動適用此項修正。

註 4：除於 2022 年 1 月 1 日就租賃及除役義務之暫時性差異認列遞延所得稅外，該修正係適用於 2022 年 1 月 1 日以後所發生之交易。

截至本個體財務報告經董事會通過日止，本公司仍持續評估上述準則、解釋之修正對財務狀況與財務績效之影響，相關影響待評估完成時予以揭露。

四、重大會計政策之彙總說明

(一) 遵循聲明

本個體財務報告係依照證券發行人財務報告編製準則編製。

(二) 編製基礎

除按公允價值衡量之金融工具及按確定福利義務現值減除計畫資產公允價值認列之淨確定福利負債外，本個體財務報告係依歷史成本基礎編製。

公允價值衡量依照相關輸入值之可觀察程度及重要性分為第 1 等級至第 3 等級：

1. 第 1 等級輸入值：係指於衡量日可取得之相同資產或負債於活絡市場之報價（未經調整）。
2. 第 2 等級輸入值：係指除第 1 等級之報價外，資產或負債直接（亦即價格）或間接（亦即由價格推導而得）之可觀察輸入值。
3. 第 3 等級輸入值：係指資產或負債之不可觀察之輸入值。

本公司於編製個體財務報告時，對投資子公司及關聯企業係採權益法處理。為使本個體財務報告之本年度損益、其他綜合損益及權益與本公司合併財務報告中歸屬於本公司業主之本年度損益、其他綜合損益及權益相同，個體基礎與合併基礎下若干會計處理差異係調整「採用權益法之投資」、「採用權益法之子公司、關聯企業及合資損益份額」、「採用權益法之子公司、關聯企業及合資其他綜合損益份額」暨相關權益項目。

(三) 資產與負債區分流動與非流動之標準

流動資產包括：

1. 主要為交易目的而持有之資產；
2. 預期於資產負債表日後 12 個月內實現之資產；及

3. 現金及約當現金（但不包括於資產負債表日後逾 12 個月用以交換或清償負債而受到限制者）。

流動負債包括：

1. 主要為交易目的而持有之負債；
2. 於資產負債表日後 12 個月內到期清償之負債；以及
3. 不能無條件將清償期限遞延至資產負債表日後至少 12 個月之負債。

非屬上述流動資產或流動負債者，係分類為非流動資產或非流動負債。

(四) 外 幣

本公司編製個體財務報告時，以本公司功能性貨幣以外之貨幣（外幣）交易者，依交易日匯率換算為功能性貨幣記錄。

外幣貨幣性項目於每一資產負債表日以收盤匯率換算。因交割貨幣性項目或換算貨幣性項目產生之兌換差額，於發生當期認列於損益。

以公允價值衡量之外幣非貨幣性項目係以決定公允價值當日之匯率換算，所產生之兌換差額列為當期損益，惟屬公允價值變動認列於其他綜合損益者，其產生之兌換差額列於其他綜合損益。

以歷史成本衡量之外幣非貨幣性項目係以交易日之匯率換算，不再重新換算。

於編製個體財務報告時，國外營運機構（包含營運所在國家或使用之貨幣與本公司不同之子公司及關聯企業）之資產及負債以每一資產負債表日匯率換算為新台幣。收益及費損項目係以當期平均匯率換算，所產生之兌換差額列於其他綜合損益。

(五) 存 貨

存貨包括原料、物料、製成品及商品。存貨係以成本與淨變現價值孰低衡量，比較成本與淨變現價值時除同類別存貨外係以個別項目為基礎。淨變現價值係指在正常情況下之估計售

價減除完成出售所需之估計成本後之餘額。存貨成本之計算係採加權平均法。

(六) 投資子公司

本公司採用權益法處理對子公司之投資。

子公司係指本公司具有控制之個體。

權益法下，投資原始依成本認列，取得日後帳面金額係隨本公司所享有之子公司損益及其他綜合損益份額與利潤分配而增減。此外，針對本公司可享有子公司其他權益之變動係按持股比例認列。

當本公司對子公司所有權權益之變動未導致喪失控制者，係作為權益交易處理。投資帳面金額與所支付或收取對價之公允價值間之差額，係直接認列為權益。

當本公司對子公司之損失份額等於或超過其在該子公司之權益（包括權益法下子公司之帳面金額及實質上屬於本公司對該子公司淨投資組成部分之其他長期權益）時，係繼續按持股比例認列損失。

當喪失對子公司控制時，本公司係按喪失控制日之公允價值衡量其對前子公司之剩餘投資，剩餘投資之公允價值及任何處分價款與喪失控制當日之投資帳面金額之差額，列入當期損益。此外，於其他綜合損益中所認列與該子公司有關之所有金額，其會計處理係與本公司直接處分相關資產或負債所必須遵循之基礎相同。

本公司與子公司之順流交易未實現損益於個體財務報告予以銷除。本公司與子公司之逆流交易所產生之損益，僅在與本公司對子公司權益無關之範圍內，認列於個體財務報告。

(七) 投資關聯企業

關聯企業係指本公司具有重大影響，但非屬子公司或合資之企業。

本公司對投資關聯企業係採用權益法。

權益法下，投資關聯企業原始依成本認列，取得日後帳面

金額係隨本公司所享有之關聯企業損益及其他綜合損益份額與利潤分配而增減。此外，針對關聯企業權益之變動係按持股比例認列。

關聯企業發行新股時，本公司若未按持股比例認購，致使持股比例發生變動，並因而使投資之股權淨值發生增減時，其增減數調整資本公積—採權益法認列關聯企業股權淨值之變動數及採用權益法之投資。惟若未按持股比例認購或取得致使對關聯企業之所有權權益減少者，於其他綜合損益中所認列與該關聯企業有關之金額按減少比例重分類，其會計處理之基礎係與關聯企業若直接處分相關資產或負債所必須遵循之基礎相同；前項調整如應調減資本公積，而採用權益法之投資所產生之資本公積餘額不足時，其差額調減保留盈餘。

當本公司對關聯企業之損失份額等於或超過其在該關聯企業之權益時，即停止認列進一步之損失。本公司僅於發生法定義務、推定義務或已代關聯企業支付款項之範圍內，認列額外損失及負債。

本公司於評估減損時，係將投資之整體帳面金額（含商譽）視為單一資產比較可回收金額與帳面金額，進行減損測試，所認列之減損損失亦屬於投資帳面金額之一部份。減損損失之任何迴轉，於該投資之可回收金額後續增加之範圍內予以認列。

本公司自其投資不再為關聯企業之日停止採用權益法，其對原關聯企業之保留權益以公允價值衡量，該公允價值及處分價款與停止採用權益法當日之投資帳面金額之差額，列入當期損益。此外，於其他綜合損益中所認列與該關聯企業有關之所有金額，其會計處理之基礎係與關聯企業若直接處分相關資產或負債所必須遵循之基礎相同。

(八) 不動產、廠房及設備

不動產、廠房及設備係以成本認列，後續以成本減除累計折舊後之金額衡量。

建造中之不動產、廠房及設備係以成本認列。成本包括專

業服務費用及符合資本化條件之借款成本。該等資產於完工並達預期使用狀態時，分類至不動產、廠房及設備之適當類別並開始提列折舊。

除自有土地不提列折舊外，其餘不動產、廠房及設備於耐用年限內按直線基礎，對每一重大部分單獨提列折舊。本公司至少於每一年度結束日對估計耐用年限、殘值及折舊方法進行檢視，並推延適用會計估計變動之影響。

不動產、廠房及設備除列時，淨處分價款與該資產帳面金額間之差額係認列於損益。

(九) 投資性不動產

投資性不動產係為賺取租金或資本增值或兩者兼具而持有之不動產。

投資性不動產原始以成本（包括交易成本）衡量，後續以成本減除累計折舊及累計減損損失後之金額衡量。投資性不動產採直線基礎提列折舊。

投資性不動產除列時，淨處分價款與該資產帳面金額間之差額係認列於損益。

(十) 無形資產

單獨取得之有限耐用年限無形資產原始以成本衡量，後續係以成本減除累計攤銷後之金額衡量。無形資產於耐用年限內按直線基礎進行攤銷，本公司至少於每一年度結束日對估計耐用年限、殘值及攤銷方法進行檢視，並推延適用會計估計變動之影響。

(十一) 不動產、廠房及設備、使用權資產、投資性不動產及無形資產之減損

本公司於每一資產負債表日評估是否有任何跡象顯示不動產、廠房及設備、使用權資產、投資性不動產及無形資產可能已減損。若有任一減損跡象存在，則估計該資產之可回收金額。倘無法估計個別資產之可回收金額，本公司估計該資產所屬現金產生單位之可回收金額。共用資產係依合理一致基礎分

攤至個別現金產生單位。

可回收金額為公允價值減出售成本與其使用價值之較高者。個別資產或現金產生單位之可回收金額若低於其帳面金額時，將該資產或現金產生單位之帳面金額調減至其可回收金額，減損損失係認列於損益。

當減損損失於後續迴轉時，該資產或現金產生單位之帳面金額調增至修訂後之可回收金額，惟增加後之帳面金額以不超過該資產或現金產生單位若未於以前年度認列減損損失時所決定之帳面金額（減除攤銷或折舊）。減損損失之迴轉係認列於損益。

(十二) 金融工具

金融資產與金融負債於本公司成為該工具合約條款之一方時認列於個體資產負債表。

原始認列金融資產與金融負債時，若金融資產或金融負債非屬透過損益按公允價值衡量者，係按公允價值加計直接可歸屬於取得或發行金融資產或金融負債之交易成本衡量。直接可歸屬於取得或發行透過損益按公允價值衡量之金融資產或金融負債之交易成本，則立即認列為損益。

1. 金融資產

金融資產之慣例交易係採交易日會計認列及除列。

(1) 衡量種類

本公司所持有之金融資產種類為透過損益按公允價值衡量之金融資產、透過其他綜合損益按公允價值衡量之權益工具投資與按攤銷後成本衡量之金融資產。

A. 透過損益按公允價值衡量之金融資產

透過損益按公允價值衡量之金融資產係強制透過損益按公允價值衡量之金融資產，包括不符合分類為按攤銷後成本衡量或透過其他綜合損益按公允價值衡量之金融資產。

透過損益按公允價值衡量之金融資產係按公允價值衡量，其再衡量產生之利益或損失係認列於其他利益及損失。公允價值之決定方式請參閱附註二六。

B. 透過其他綜合損益按公允價值衡量之權益工具投資

本公司於原始認列時，可作一不可撤銷之選擇，將非持有供交易且非企業合併收購者所認列或有對價之權益工具投資，指定透過其他綜合損益按公允價值衡量。

透過其他綜合損益按公允價值衡量之權益工具投資係按公允價值衡量，後續公允價值變動列報於其他綜合損益，並累計於其他權益中。於投資處分時，累積損益直接移轉至保留盈餘，並不重分類為損益。

透過其他綜合損益按公允價值衡量之權益工具投資之股利於本公司收款之權利確立時認列於損益中，除非該股利明顯代表部分投資成本之回收。

C. 按攤銷後成本衡量之金融資產

本公司投資金融資產若同時符合下列兩條件，則分類為按攤銷後成本衡量之金融資產：

- a. 係於某經營模式下持有，該模式之目的係持有金融資產以收取合約現金流量；及
- b. 合約條款產生特定日期之現金流量，該等現金流量完全為支付本金及流通在外本金金額之利息。

按攤銷後成本衡量之金融資產（包括現金及約當現金、按攤銷後成本衡量之應收票據及帳款淨額（含關係人）、其他應收款（含關係人）、存出保證金及其他金融資產）於原始認列後，係以有效利息法決定之總帳面金額減除任何減損損失之攤銷後成本衡量，任何外幣兌換損益則認列於損益。

利息收入係以有效利率乘以金融資產總帳面金額計算。

信用減損金融資產係指發行人或債務人已發生重大財務困難、違約、債務人很有可能聲請破產或其他財務重整或由於財務困難而使金融資產之活絡市場消失。

約當現金包括自取得日起 3 個月內、高度流動性、可隨時轉換成定額現金且價值變動風險甚小之定期存款，係用於滿足短期現金承諾。

(2) 金融資產及合約資產之減損

本公司於每一資產負債表日按預期信用損失評估按攤銷後成本衡量之金融資產（含應收款項）及合約資產之減損損失。

應收款項及合約資產均按存續期間預期信用損失認列備抵損失。其他金融資產係先評估自原始認列後信用風險是否顯著增加，若未顯著增加，則按 12 個月預期信用損失認列備抵損失，若已顯著增加，則按存續期間預期信用損失認列備抵損失。

預期信用損失係以發生違約之風險作為權重之加權平均信用損失。12 個月預期信用損失係代表金融工具於報導日後 12 個月內可能違約事項所產生之預期信用損失，存續期間預期信用損失則代表金融工具於預期存續期間所有可能違約事項產生之預期信用損失。

本公司為內部信用風險管理目的，在不考量所持有擔保品之前提下，判定當有內部或外部資訊顯示債務人已不可能清償債務時代表金融資產已發生違約。

所有金融資產之減損損失係藉由備抵帳戶調降其帳面金額。

(3) 金融資產之除列

本公司僅於對來自金融資產現金流量之合約權利

失效，或已移轉金融資產且該資產所有權之幾乎所有風險及報酬已移轉予其他企業時，始將金融資產除列。

按攤銷後成本衡量之金融資產整體除列時，其帳面金額與所收取對價間之差額係認列於損益。透過其他綜合損益按公允價值衡量之權益工具投資整體除列時，累積損益直接移轉至保留盈餘，並不重分類為損益。

2. 權益工具

本公司發行之權益工具係以取得之價款扣除直接發行成本後之金額認列。

3. 金融負債

(1) 後續衡量

本公司所持有之金融負債係以有效利息法按攤銷後成本衡量。

(2) 金融負債之除列

除列金融負債時，其帳面金額與所支付對價（包含任何所移轉之非現金資產或承擔之負債）間之差額認列為損益。

(十三) 負債準備

認列為負債準備之金額係考量義務之風險及不確定性，而為資產負債表日清償義務所需支出之最佳估計。負債準備係以清償義務之估計現金流量折現值衡量。

(十四) 收入認列

本公司於客戶合約辨認履約義務後，將交易價格分攤至各履約義務，並於滿足各履約義務時認列收入。

1. 商品銷貨收入

銷貨係於本公司將所承諾之貨物移轉予客戶而滿足履約義務時認列收入。

銷貨收入係按已收或應收對價之公允價值衡量，並扣除估計之客戶退貨、折扣及其他類似之折讓。

本公司移轉商品收取對價之時間間隔在 1 年以內之合約，其重大財務組成部份不予調整交易價格。商品銷售之預收款項，於本公司滿足履約義務前係認列為合約負債。

2. 工程收入

於建造過程中之塗裝工程合約，本公司係隨時間逐步認列收入。由於建造所投入之成本與履約義務之完成程度直接相關，本公司係以實際投入成本佔預期總成本比例衡量完成進度。本公司於建造過程逐步認列合約資產，開立發票時將其轉列為應收帳款，若已收取之工程款超過認列收入之金額，差額係認列為合約負債。依合約條款由客戶扣留之工程保留款旨在確保本公司完成所有合約義務，於本公司履約完成前係認列為合約資產。

(十五) 租賃

本公司於合約成立日評估合約是否係屬（或包含）租賃。

對於包含租賃及非租賃組成部分之合約，本公司以相對單獨價格為基礎分攤合約中之對價並分別處理。

1. 本公司為出租人

當租賃條款係移轉附屬於資產所有權之幾乎所有風險與報酬予承租人，則將其分類為融資租賃。所有其他租賃則分類為營業租賃。

營業租賃下，減除租賃誘因後之租賃給付係按直線基礎於相關租賃期間內認列為收益。因取得營業租賃所發生之原始直接成本，加計至標的資產之帳面金額，並按直線基礎於租賃期間內認列為費用。

租賃協議中非取決於指數或費率之變動租金於發生當期認列為收益。

2. 本公司為承租人

除適用認列豁免之低價值標的資產租賃及短期租賃之租賃給付係按直線基礎於租賃期間內認列為費用，其他租賃皆於租賃開始日認列使用權資產及租賃負債。

使用權資產原始按成本衡量（包含租賃負債原始衡量金額），後續按成本減除累計折舊及累計減損損失後之金額衡量，並調整租賃負債之再衡量數。使用權資產係單獨表達於個體資產負債表。

使用權資產採直線基礎自租賃開始日起至耐用年限屆滿時或租賃期間屆滿時兩者之較早者提列折舊。

租賃負債原始按租賃給付之現值衡量。若租賃隱含利率容易確定，租賃給付使用該利率折現。若該利率並非容易確定，則使用承租人增額借款利率。

後續，租賃負債採有效利息法按攤銷後成本基礎衡量，且利息費用係於租賃期間分攤。若租賃期間或用於決定租賃給付之指數或費率變動導致未來租賃給付有變動，本公司再衡量租賃負債，並相對調整使用權資產，惟若使用權資產之帳面金額已減至零，則剩餘之再衡量金額認列於損益中。租賃負債係單獨表達於個體資產負債表。

租賃協議中非取決於指數或費率之變動租金於發生當期認列為費用。

(十六) 員工福利

1. 短期員工福利

短期員工福利相關負債係以換取員工服務而預期支付之非折現金額衡量。

2. 退職後福利

確定提撥退休計畫之退休金係於員工提供服務期間將應提撥之退休金數額認列為費用。

確定福利退休計畫之確定福利成本（含服務成本、淨利息及再衡量數）係採預計單位福利法精算，服務成本（含

當期服務成本)及淨確定福利負債淨利息於發生時認列為員工福利費用，再衡量數(含精算損益及扣除利息後之計畫資產報酬)於發生時認列於其他綜合損益並列入保留盈餘，後續期間不重分類至損益。

淨確定福利負債係確定福利退休計畫之提撥短絀。淨確定福利資產不得超過從該計畫退還提撥金或可減少未來提撥金之現值。

(十七) 所得稅

所得稅費用係當期所得稅及遞延所得稅之總和。

1. 當期所得稅

本公司依各所得稅申報轄區所制定之法規決定當期所得，據以計算應付之所得稅。

依中華民國所得稅法規定計算之未分配盈餘加徵所得稅，係於股東會決議年度認列。

以前年度應付所得稅之調整，列入當期所得稅。

2. 遞延所得稅

遞延所得稅係依帳載資產及負債帳面金額與計算課稅所得之課稅基礎二者所產生之暫時性差異計算。

遞延所得稅負債一般係就所有應課稅暫時性差異予以認列，而遞延所得稅資產則於很有可能課稅所得以供可減除暫時性差異使用時認列。

遞延所得稅資產之帳面金額於每一資產負債表日予以重新檢視，並針對已不再很有可能足額之課稅所得以供其回收所有或部分資產者，調減帳面金額。原未認列為遞延所得稅資產者，亦於每一資產負債表日予以重新檢視，並在未來很有可能產生課稅所得以供其回收所有或部分資產者，調增帳面金額。

遞延所得稅資產及負債係以預期負債清償或資產實現當期之稅率衡量，該稅率係以資產負債表日已立法或已實質性立法之稅率及稅法為基礎。遞延所得稅負債及資產之

衡量係反映本公司於資產負債表日預期回收或清償其資產及負債帳面金額之方式所產生之租稅後果。

3. 當期及遞延所得稅

當期及遞延所得稅係認列於損益，惟與認列於其他綜合損益或直接計入權益之項目相關之當期及遞延所得稅係分別認列於其他綜合損益或直接計入權益。

五、重大會計判斷、估計及假設不確定性之主要來源

本公司於採用會計政策時，對於不易自其他來源取得相關資訊者，管理階層必須基於歷史經驗及其他攸關之因素作出相關之判斷、估計及假設。實際結果可能與估計有所不同。

管理階層將對估計與基本假設持續檢視。若估計之修正僅影響當期，則於修正當期認列；若會計估計之修正同時影響當期及未來期間，則於修正當期及未來期間認列。

估計及假設不確定性之主要來源

(一) 存貨之評價

存貨淨變現價值係正常營業過程中之估計售價減除完成出售所需之估計成本後之餘額估計，該等估計係依目前市場狀況及類似產品之歷史銷售經驗評估，市場情況之改變可能重大影響該等估計結果。

(二) 遞延所得稅

與投資國外子公司相關之應課稅暫時性差異，該暫時性差異很可能於可預見之未來不會實現，因此不予認列遞延所得稅相關負債，倘未來國外子公司匯回盈餘時，則於實現年度認列所得稅費用，110年及109年12月31日本公司投資國外子公司收益未認列遞延所得稅負債之所得稅影響數分別為319,214千元及295,768千元。

六、現金及約當現金

	<u>110年12月31日</u>	<u>109年12月31日</u>
庫存現金及週轉金	\$ 1,084	\$ 1,109
銀行支票及活期存款	523,169	442,813
約當現金－附買回債券	<u>55,467</u>	<u>-</u>
	<u>\$579,720</u>	<u>\$443,922</u>

七、透過損益按公允價值衡量之金融資產

	<u>110年12月31日</u>	<u>109年12月31日</u>
強制透過損益按公允價值 衡量之金融資產		
基金受益憑證	<u>\$ -</u>	<u>\$343,746</u>

八、透過其他綜合損益按公允價值衡量之金融資產

	<u>110年12月31日</u>	<u>109年12月31日</u>
流 動		
國內上市股票	<u>\$416,835</u>	<u>\$254,885</u>
非 流 動		
國內未上市(櫃)股票	\$ 67,975	\$ 26,239
國外未上市股票	<u>10,849</u>	<u>12,991</u>
	<u>\$ 78,824</u>	<u>\$ 39,230</u>

本公司上述權益工具投資非以持有供交易或短期獲利為目的，因此選擇指定該等投資為透過其他綜合損益按公允價值衡量。

九、應收票據(含關係人)、應收帳款(含關係人)及其他應收款(含關係人)

(一) 應收票據及帳款(含催收款)

	<u>110年12月31日</u>	<u>109年12月31日</u>
應收票據(含關係人)		
按攤銷後成本衡量		
因營業而發生	\$ 257,354	\$ 269,267
減：備抵損失	<u>5,147</u>	<u>5,385</u>
	<u>\$ 252,207</u>	<u>\$ 263,882</u>
應收帳款(含關係人)		
按攤銷後成本衡量		
總帳面金額	\$1,559,605	\$1,335,183
減：備抵損失	<u>49,253</u>	<u>41,493</u>
	<u>\$1,510,352</u>	<u>\$1,293,690</u>

(接次頁)

(承前頁)

	<u>110年12月31日</u>	<u>109年12月31日</u>
催收款		
總帳面金額	\$ 1,878	\$ 1,937
減：備抵損失	<u>1,878</u>	<u>1,937</u>
	<u>\$ -</u>	<u>\$ -</u>

本公司對客戶之平均授信期間約 90 天至 100 天，應收款項不予計息。為減輕信用風險，本公司有專責團隊負責授信額度之決定、授信核准及其他監控程序以確保逾期應收款項之回收已採取適當行動。此外，本公司於資產負債表日覆核應收款項之可回收金額以確保無法收回之應收款項已提列適當減損損失。

本公司按存續期間預期信用損失認列應收款項之備抵損失，存續期間預期信用損失係使用準備矩陣計算，考量客戶過去違約紀錄與現時財務狀況、產業經濟情勢。依本公司之信用損失歷史經驗顯示，不同客戶群之損失型態並無顯著差異，因此準備矩陣未進一步區分客戶群，僅以應收款項逾期天數訂定預期信用損失率。

若有證據顯示交易對方面臨嚴重財務困難且本公司無法合理預期可回收金額，本公司先行轉列催收款並提列足額備抵損失，待確認無法收回時直接沖銷相關應收款項，惟仍持續追索活動，因追索回收之金額則認列於損益。

本公司依準備矩陣衡量應收款項之備抵損失如下：

110年12月31日

預期信用損失率(%)	逾期					個別辨認	合計
	未逾期	逾期1~90天	逾期91~270天	逾期271~630天	逾期超過630天		
	2	2	10	30	100	100	
總帳面金額	\$ 1,692,586	\$ 86,639	\$ 9,218	\$ 12,248	\$ 13,993	\$ 4,153	\$ 1,818,837
備抵損失	(31,848)	(1,688)	(922)	(3,674)	(13,993)	(4,153)	(56,278)
攤銷後成本	<u>\$ 1,660,738</u>	<u>\$ 84,951</u>	<u>\$ 8,296</u>	<u>\$ 8,574</u>	<u>\$ -</u>	<u>\$ -</u>	<u>\$ 1,762,559</u>

109 年 12 月 31 日

預期信用損失率 (%)	逾 期 1 ~ 9 0 天		逾 期 91 ~ 270 天		逾 期 271 ~ 630 天		逾 期 6 3 0 天 起 過		合 計
	2	2	10	30	100	100	100		
總帳面金額	\$ 1,525,935	\$ 41,989	\$ 11,589	\$ 11,138	\$ 15,442	\$ 294	\$ 1,606,387		
備抵損失	(27,740)	(839)	(1,159)	(3,341)	(15,442)	(294)	(48,815)		
攤銷後成本	<u>\$ 1,498,195</u>	<u>\$ 41,150</u>	<u>\$ 10,430</u>	<u>\$ 7,797</u>	<u>\$ -</u>	<u>\$ -</u>	<u>\$ 1,557,572</u>		

應收款項備抵損失之變動資訊如下：

	110 年度	109 年度
年初餘額	\$ 48,815	\$ 49,892
本年度提列 (迴轉)	7,486	(883)
本年度沖銷	(23)	(194)
年底餘額	<u>\$ 56,278</u>	<u>\$ 48,815</u>

(二) 其他應收款

本公司按存續期間預期信用損失認列其他應收款之備抵損失。截至 110 年及 109 年 12 月 31 日止，並無逾期之其他應收款，因此評估後無備抵損失餘額。

十、存 貨

	110 年 12 月 31 日	109 年 12 月 31 日
製 成 品	\$ 507,961	\$ 472,140
商 品	15,741	18,281
原 料	1,249,006	761,315
物 料	10,737	9,222
在途存貨	<u>16,984</u>	<u>1,981</u>
	<u>\$ 1,800,429</u>	<u>\$ 1,262,939</u>

110 及 109 年度與存貨相關之銷貨成本分別為 4,838,814 千元及 4,397,391 千元，其中包含存貨跌價損失為 10,381 千元及 2,936 千元。

十一、其他金融資產

	110 年 12 月 31 日	109 年 12 月 31 日
流 動		
原始到期日超過 3 個月之定期存款	\$ 166,208	\$ 28,529
附買回債券	-	312,730
	<u>\$ 166,208</u>	<u>\$ 341,259</u>
非 流 動		
質押定期存款	<u>\$ 1,769</u>	<u>\$ 2,039</u>

上述附買回債券年利率 0.48%~0.50%，陸續於 110 年 7 月到期。

其他金融資產質押之資訊，參閱附註二八。

十二、採用權益法之投資

	110 年 12 月 31 日	109 年 12 月 31 日
投資子公司	\$4,032,893	\$3,915,519
投資關聯企業	<u>23,979</u>	<u>24,123</u>
	<u>\$4,056,872</u>	<u>\$3,939,642</u>

(一) 投資子公司

被 投 資 公 司	110 年 12 月 31 日		109 年 12 月 31 日	
	金 額	持 股 比 例 (%)	金 額	持 股 比 例 (%)
Amass Investment Co. (Amass)	\$ -	-	\$ -	-
Bmass Investment Co., Ltd (Bmass)	2,627,102	94	2,491,433	94
Cmass Investment Co., Ltd (Cmass)	862,539	100	869,060	100
Emass Investment International Co., Ltd (Emass)	<u>543,252</u>	100	<u>555,026</u>	100
	<u>\$4,032,893</u>		<u>\$3,915,519</u>	

本公司為提升現有產能及拓展海外銷售市場，設立 Bmass 轉投資永記造漆工業（昆山）有限公司及永記造漆工業（嘉興）有限公司；設立 Cmass 轉投資永記造漆工業（越南）有限公司及永記造漆工業（馬來西亞）有限公司；設立 Emass 轉投資 Yung Chi America Corp.，再透過 Yung Chi America Corp. 轉投資 Continental Coatings, Inc.，參閱附表七及八。

本公司 109 年 3 月註銷解散 Amass，處分損益不重大。

(二) 投資關聯企業

被 投 資 公 司	110 年 12 月 31 日		109 年 12 月 31 日	
	金 額	持 股 比 例 (%)	金 額	持 股 比 例 (%)
PPG Yung Chi Coatings Co., Ltd.	<u>\$23,979</u>	35	<u>\$24,123</u>	35

上述關聯企業屬個別不重大之關聯企業，相關資訊如下：

	110 年度	109 年度
本公司享有之份額		
本年度淨利	\$ 119	\$ 3,678
其他綜合損益	-	-
綜合損益總額	<u>\$ 119</u>	<u>\$ 3,678</u>

十三、不動產、廠房及設備

110 年度

成	土	地	房屋及建築物	機	器	設	備	運	輸	設	備	其	他	設	備	未完工程		計
																及待驗設備	合	
110年1月1日餘額	\$	708,961	\$	548,495	\$	575,734	\$	50,269	\$	145,852	\$	5,405	\$	2,034,716				
增		270,187		119		15,680		2,355		1,412		23,944		313,697				
處		-		-	(15,398)	(960)	(849)		-		(17,207)			
110年12月31日餘額	\$	<u>979,148</u>	\$	<u>548,614</u>	\$	<u>576,016</u>	\$	<u>51,664</u>	\$	<u>146,415</u>	\$	<u>29,349</u>	\$	<u>2,331,206</u>				
累																		
計																		
折																		
舊																		
110年1月1日餘額	\$	-	\$	200,615	\$	406,442	\$	37,564	\$	101,229	\$	-	\$	745,850				
折		-		17,552		40,130		4,134		15,395		-		77,211				
處		-		-	(15,372)	(960)	(765)		-		(17,097)			
110年12月31日餘額	\$	-	\$	<u>218,167</u>	\$	<u>431,200</u>	\$	<u>40,738</u>	\$	<u>115,859</u>	\$	-	\$	<u>805,964</u>				
110年12月31日淨額	\$	<u>979,148</u>	\$	<u>330,447</u>	\$	<u>144,816</u>	\$	<u>10,926</u>	\$	<u>30,556</u>	\$	<u>29,349</u>	\$	<u>1,525,242</u>				

109 年度

成	土	地	房屋及建築物	機	器	設	備	運	輸	設	備	其	他	設	備	未完工程		計
																及待驗設備	合	
109年1月1日餘額	\$	708,961	\$	548,495	\$	555,651	\$	49,694	\$	144,036	\$	5,405	\$	2,012,242				
增		-		-		21,472		575		2,098		-		24,145				
處		-		-	(1,389)		-		(282)		-	(1,671)			
109年12月31日餘額	\$	<u>708,961</u>	\$	<u>548,495</u>	\$	<u>575,734</u>	\$	<u>50,269</u>	\$	<u>145,852</u>	\$	<u>5,405</u>	\$	<u>2,034,716</u>				
累																		
計																		
折																		
舊																		
109年1月1日餘額	\$	-	\$	182,957	\$	367,826	\$	33,350	\$	85,696	\$	-	\$	669,829				
折		-		17,658		39,960		4,214		15,810		-		77,642				
處		-		-	(1,344)		-		(277)		-	(1,621)			
109年12月31日餘額	\$	-	\$	<u>200,615</u>	\$	<u>406,442</u>	\$	<u>37,564</u>	\$	<u>101,229</u>	\$	-	\$	<u>745,850</u>				
109年12月31日淨額	\$	<u>708,961</u>	\$	<u>347,880</u>	\$	<u>169,292</u>	\$	<u>12,705</u>	\$	<u>44,623</u>	\$	<u>5,405</u>	\$	<u>1,288,866</u>				

本公司之不動產、廠房及設備係以直線基礎按下列耐用年數計提折舊：

房屋及建築物	5年至55年
機器設備	3年至25年
運輸設備	5年至40年
其他設備	3年至40年

本公司提供作為借款擔保之不動產、廠房及設備金額，請參閱附註二八。

十四、租賃協議

(一) 使用權資產

	<u>110年12月31日</u>	<u>109年12月31日</u>
使用權資產帳面金額		
建築物	\$ 14,263	\$ 21,395
運輸設備	<u>1,690</u>	<u>1,035</u>
	<u>\$ 15,953</u>	<u>\$ 22,430</u>
使用權資產之增添	<u>\$ 1,667</u>	<u>\$ 22,318</u>
使用權資產之折舊費用		
建築物	\$ 7,132	\$ 9,239
運輸設備	<u>1,012</u>	<u>1,080</u>
	<u>\$ 8,144</u>	<u>\$ 10,319</u>

(二) 租賃負債

	<u>110年12月31日</u>	<u>109年12月31日</u>
租賃負債帳面金額		
流動	<u>\$ 7,922</u>	<u>\$ 7,742</u>
非流動	<u>\$ 8,230</u>	<u>\$ 14,704</u>

租賃負債之折現率(%)如下：

	<u>110年12月31日</u>	<u>109年12月31日</u>
建築物	2.625	2.625
運輸設備	2.625	2.625

(三) 重要承租活動及條款

本公司承租建築物做為營業處所及發貨倉庫使用，租賃期間為3年。於租賃期間終止時，本公司對所租賃之建築物並無優惠承購權。

本公司承租運輸設備供公務使用，租賃期間為1~3年。於租賃期間屆滿時，本公司並無續租或承購權之條款。

(四) 其他租賃資訊

本公司以營業租賃出租投資性不動產之協議請參閱附註十五。

	110 年度	109 年度
短期租賃費用	\$ 4,350	\$ 602
低價值資產租賃費用	\$ 361	\$ 348
租賃之現金流出總額	\$ 13,164	\$ 11,483

本公司選擇對符合短期租賃之員工宿舍及符合低價值資產租賃之影印機等辦公室用品租賃適用認列之豁免，不對該等租賃認列相關使用權資產及租賃負債。

十五、投資性不動產

110 年度

成	土	地	房 屋 及 建 築 物	合	計
本					
110 年 1 月 1 日及 12 月 31 日餘額	\$ 299,901		\$ 84,640		\$ 384,541
累 計 折 舊 及 減 損					
110 年 1 月 1 日餘額	\$ 137,822		\$ 37,960		\$ 175,782
折 舊	-		1,687		1,687
110 年 12 月 31 日餘額	\$ 137,822		\$ 39,647		\$ 177,469
110 年 12 月 31 日淨額	\$ 162,079		\$ 44,993		\$ 207,072

109 年度

成	土	地	房 屋 及 建 築 物	合	計
本					
109 年 1 月 1 日及 12 月 31 日餘額	\$ 299,901		\$ 84,640		\$ 384,541
累 計 折 舊 及 減 損					
109 年 1 月 1 日餘額	\$ 137,822		\$ 36,267		\$ 174,089
折 舊	-		1,693		1,693
109 年 12 月 31 日餘額	\$ 137,822		\$ 37,960		\$ 175,782
109 年 12 月 31 日淨額	\$ 162,079		\$ 46,680		\$ 208,759

投資性不動產出租之租賃期間為 1~5 年，承租人於租賃期間結束時不具有投資性不動產之優惠承購權。

以營業租賃出租投資性不動產之未來將收取之租賃給付總額如下：

	<u>110年12月31日</u>	<u>109年12月31日</u>
第1年	\$ 4,010	\$ 2,474
第2年	1,662	253
第3年	111	93
第4年	111	-
	<u>\$ 5,894</u>	<u>\$ 2,820</u>

投資性不動產之房屋及建築物係以直線基礎按 15 至 50 年之耐用年限計提折舊。

110 年及 109 年 12 月 31 日之公允價值皆為 637,281 千元，投資性不動產之公允價值係參考獨立不動產估價師之估價以第 3 等級輸入值衡量及參考類似不動產市場交易價格之比較法及直接資本化法為評估基礎。所採用之重要不可觀察輸入值收益資本化率均為 1.50%。

十六、短期借款

	<u>110年12月31日</u>	<u>109年12月31日</u>
擔保借款		
信用狀借款－計息前清償	<u>\$10,533</u>	<u>\$ 3,002</u>

十七、其他應付款

	<u>110年12月31日</u>	<u>109年12月31日</u>
應付資金融通款（附註二七）	\$200,000	\$ -
應付薪資及獎金	131,348	122,721
應付廣告費	67,718	52,566
應付員工酬勞及董監酬勞	22,088	20,342
應付工程設備款	12,580	721
其他	<u>98,681</u>	<u>82,082</u>
	<u>\$532,415</u>	<u>\$278,432</u>

十八、負債準備

	<u>110年12月31日</u>	<u>109年12月31日</u>
<u>非 流 動</u>		
工程保固(二)	<u>\$ 29,266</u>	<u>\$ 41,466</u>

	虧損性合約 () 工程保固合 計		
110年1月1日餘額	\$ -	\$41,466	\$41,466
迴轉	-	(12,200)	(12,200)
110年12月31日餘額	<u>\$ -</u>	<u>\$29,266</u>	<u>\$29,266</u>
109年1月1日餘額	\$ 3,912	\$26,711	\$30,623
提列(迴轉)	(3,912)	14,755	10,843
109年12月31日餘額	<u>\$ -</u>	<u>\$41,466</u>	<u>\$41,466</u>

- (一) 虧損性合約之負債準備係本公司在不可取消之工程合約下預計未來履行工程合約義務成本減除預計自該合約賺取收入之差額。
- (二) 工程保固之負債準備係管理階層對於因保固義務所導致未來經濟效益流出最佳估計數之現值，該估計係以歷史保固經驗為基礎。

十九、退職後福利計畫

(一) 確定提撥計畫

本公司所適用「勞工退休金條例」之退休金制度，係屬政府管理之確定提撥退休計畫，依員工每月薪資 6% 提撥退休金至勞工保險局之個人專戶。

(二) 確定福利計畫

本公司所適用我國「勞動基準法」之退休金制度係屬確定福利退休計畫，員工退休金之支付乃根據服務年資及核准退休日前 6 個月平均工資計算。本公司按員工每月薪資總額某一百分比提撥員工退休基金，交由勞工退休準備金監督委員會以該委員會名義存入台灣銀行之專戶，年度終了前，若估算專戶餘額不足給付次一年度內預估達到退休條件之勞工，次年度 3 月底前一次提撥其差額。該專戶係委託勞動部勞動基金運用局管理，本公司並無影響投資管理策略之權利。

列入個體資產負債表之確定福利計畫金額列示如下：

	110年12月31日	109年12月31日
確定福利義務現值	\$330,740	\$381,693
計畫資產公允價值	(301,847)	(292,812)
淨確定福利負債	<u>\$ 28,893</u>	<u>\$ 88,881</u>

淨確定福利負債變動如下：

	確定福利義務現值	計畫資產公允價值	淨確定福利負債
110年1月1日餘額	<u>\$381,693</u>	(<u>\$292,812</u>)	<u>\$ 88,881</u>
服務成本			
當期服務成本	2,435	-	2,435
利息費用 (收入)	<u>1,120</u>	(<u>883</u>)	<u>237</u>
認列於損益	<u>3,555</u>	(<u>883</u>)	<u>2,672</u>
再衡量數			
計畫資產報酬 (除包含於淨利息之金額外)	-	(4,413)	(4,413)
精算利益－財務假設變動	(7,818)	-	(7,818)
精算損失－人口統計假設變動	364	-	364
精算利益－經驗調整	(<u>29,074</u>)	-	(<u>29,074</u>)
認列於其他綜合損益	(<u>36,528</u>)	(<u>4,413</u>)	(<u>40,941</u>)
雇主提撥	-	(21,719)	(21,719)
福利支付	(<u>17,980</u>)	<u>17,980</u>	-
	(<u>17,980</u>)	(<u>3,739</u>)	(<u>21,719</u>)
110年12月31日	<u>\$330,740</u>	(<u>\$301,847</u>)	<u>\$ 28,893</u>
109年1月1日餘額	<u>\$403,571</u>	(<u>\$281,245</u>)	<u>\$122,326</u>
服務成本			
當期服務成本	3,121	-	3,121
利息費用 (收入)	<u>2,539</u>	(<u>1,812</u>)	<u>727</u>
認列於損益	<u>5,660</u>	(<u>1,812</u>)	<u>3,848</u>
再衡量數			
計畫資產報酬 (除包含於淨利息之金額外)	-	(9,552)	(9,552)

(接次頁)

(承前頁)

	確定福利計畫資產淨值	確定福利負債
精算損失－財務假設變動	\$ 9,652	\$ 9,652
精算利益－經驗調整	(1,544)	(1,544)
認列於其他綜合損益	<u>8,108</u>	<u>(1,444)</u>
雇主提撥	-	(33,769)
福利支付	<u>(35,646)</u>	<u>33,566</u>
	<u>(35,646)</u>	<u>(35,849)</u>
109年12月31日	<u>\$381,693</u>	<u>(\$292,812)</u>

確定福利計畫認列於損益之金額依功能別彙總如下：

	110年度	109年度
營業成本	\$ 1,074	\$ 1,563
營業費用	<u>1,598</u>	<u>2,285</u>
	<u>\$ 2,672</u>	<u>\$ 3,848</u>

本公司因「勞動基準法」之退休金制度暴露於下列風險：

1. 投資風險

勞動部勞動基金運用局透過自行運用及委託經營方式將勞工退休基金分別投資於國內（外）權益證券與債務證券及銀行存款等標的，惟本公司之計畫資產得分配金額係以不低於當地銀行2年定期存款利率計算而得之收益。

2. 利率風險

政府公債之利率下降將使確定福利義務現值增加，惟計畫資產之債務投資報酬亦會隨之增加，兩者對淨確定福利負債之影響具有部分抵銷之效果。

3. 薪資風險

確定福利義務現值之計算係參考計畫成員之未來薪資，因此計畫成員薪資之增加將使確定福利義務現值增加。

本公司之確定福利義務現值係由合格精算師進行精算，衡量日之重大假設如下：

	<u>110年12月31日</u>	<u>109年12月31日</u>
折現率(%)	0.65	0.30
薪資預期增加率(%)	2.00	2.00

若重大精算假設分別發生合理可能之變動，在所有其他假設維持不變之情況下，將使確定福利義務現值增加(減少)之金額如下：

	<u>110年12月31日</u>	<u>109年12月31日</u>
折現率		
增加0.25%	(<u>\$ 5,458</u>)	(<u>\$ 6,935</u>)
減少0.25%	<u>\$ 5,615</u>	<u>\$ 7,145</u>
薪資預期增加率		
增加0.25%	<u>\$ 5,526</u>	<u>\$ 7,007</u>
減少0.25%	(<u>\$ 5,399</u>)	(<u>\$ 6,838</u>)

由於精算假設可能彼此相關，僅單一假設變動之可能性不大，因此上述敏感度分析可能無法反映確定福利義務現值實際變動情形。

	<u>110年12月31日</u>	<u>109年12月31日</u>
預期1年內提撥金額	<u>\$ 17,633</u>	<u>\$ 19,602</u>
確定福利義務平均到期期間	6年	7年

二十、權益

(一) 普通股股本

	<u>110年12月31日</u>	<u>109年12月31日</u>
額定股數(千股)	<u>180,000</u>	<u>180,000</u>
額定股本	<u>\$ 1,800,000</u>	<u>\$ 1,800,000</u>
已發行且已收足股款之股數(千股)	<u>162,000</u>	<u>162,000</u>
已發行股本	<u>\$ 1,620,000</u>	<u>\$ 1,620,000</u>

已發行之普通股每股面額為 10 元，每股享有一表決權及收取股利之權利。

(二) 資本公積

	<u>110 年 12 月 31 日</u>	<u>109 年 12 月 31 日</u>
得用以彌補虧損、發放現金或補充股本（註）		
股票發行溢價	\$106,385	\$106,385
僅得用以彌補虧損		
處分資產增益	2,612	2,612
其 他	<u>331</u>	<u>196</u>
	<u>\$109,328</u>	<u>\$109,193</u>

註：此類資本公積得用以彌補虧損，亦得於公司無虧損時，用以發放現金或撥充股本，惟撥充股本時每年以實收資本之一定比率為限。

(三) 保留盈餘及股利政策

本公司盈餘分派政策規定，年度決算如有盈餘，依法繳納稅捐，彌補累積虧損後，再提 10% 為法定盈餘公積，其餘再依法令規定提列或迴轉特別盈餘公積；如尚有餘額，併計上年度未分配盈餘作為可供分配盈餘，由董事會擬具盈餘分配議案，提請股東會決議分派之。

本公司基於資本支出需要及健全財務規劃以求永續發展，由當年度盈餘提撥 50% 以上為股利分派原則。本公司發放股票股利及現金股利兩種，依公司成長率兼考量資本支出情形，優先分派現金股利，其餘分派股票股利，現金比率以不低於當年度股利分配總額之 60%。

法定盈餘公積得用以彌補虧損。公司無虧損時，法定盈餘公積超過實收股本總額 25% 之部分除得撥充股本外，尚得以現金分配。

本公司分別於 110 年 7 月及 109 年 6 月股東常會決議通過 109 及 108 年度盈餘分配案及每股股利如下：

	盈餘分配案每股股利 (元)			
	109 年度	108 年度	109 年度	108 年度
法定盈餘公積	\$ 83,167	\$ 69,050		
現金股利	567,000	518,400	\$ 3.5	\$ 3.2

本公司 111 年 3 月董事會擬議 110 年度盈餘分配案如下：

	盈餘分配案	每股股利 (元)
法定盈餘公積	\$ 91,492	
現金股利	567,000	<u>\$ 3.5</u>

有關 110 年度盈餘分配案尚待 111 年 6 月召開之股東常會決議。

(四) 其他權益項目

1. 國外營運機構財務報表換算之兌換差額

	110 年度	109 年度
年初餘額	<u>(\$364,926)</u>	<u>(\$349,115)</u>
換算國外營運機構淨資產所產生之兌換差額	(52,864)	(15,894)
處分國外營運機構	<u>-</u>	<u>83</u>
年底餘額	<u>(\$417,790)</u>	<u>(\$364,926)</u>

2. 透過其他綜合損益按公允價值衡量之金融資產未實現評價損益

	110 年度	109 年度
年初餘額	<u>(\$ 41,000)</u>	<u>(\$ 93,810)</u>
當年度產生		
權益工具－未實現損益	159,544	54,535
採用權益法認列之份額	<u>(484)</u>	<u>(1,725)</u>
年底餘額	<u>\$118,060</u>	<u>(\$ 41,000)</u>

二一、營業收入

(一) 客戶合約收入之細分

110 年度

	油漆事業部	塗裝工程部	合 計
<u>商品或勞務之類型</u>			
商品銷售收入	\$ 6,546,198	\$ -	\$ 6,546,198
工程收入	-	323,671	323,671
	<u>\$ 6,546,198</u>	<u>\$ 323,671</u>	<u>\$ 6,869,869</u>
<u>主要地區市場</u>			
台灣	\$ 6,067,090	\$ 323,671	\$ 6,390,761
其他	479,108	-	479,108
	<u>\$ 6,546,198</u>	<u>\$ 323,671</u>	<u>\$ 6,869,869</u>
<u>收入認列時點</u>			
於某一時點	\$ 6,546,198	\$ -	\$ 6,546,198
隨時間逐步滿足	-	323,671	323,671
	<u>\$ 6,546,198</u>	<u>\$ 323,671</u>	<u>\$ 6,869,869</u>

109 年度

	油漆事業部	塗裝工程部	合 計
<u>商品或勞務之類型</u>			
商品銷售收入	\$ 6,000,701	\$ -	\$ 6,000,701
工程收入	-	355,537	355,537
	<u>\$ 6,000,701</u>	<u>\$ 355,537</u>	<u>\$ 6,356,238</u>
<u>主要地區市場</u>			
台灣	\$ 5,561,104	\$ 355,537	\$ 5,916,641
其他	439,597	-	439,597
	<u>\$ 6,000,701</u>	<u>\$ 355,537</u>	<u>\$ 6,356,238</u>
<u>收入認列時點</u>			
於某一時點	\$ 6,000,701	\$ -	\$ 6,000,701
隨時間逐步滿足	-	355,537	355,537
	<u>\$ 6,000,701</u>	<u>\$ 355,537</u>	<u>\$ 6,356,238</u>

(二) 合約餘額

	110 年 12 月 31 日	109 年 12 月 31 日	109 年 1 月 1 日
應收票據及帳款	<u>\$ 1,762,559</u>	<u>\$ 1,557,572</u>	<u>\$ 1,552,958</u>

(接次頁)

(承前頁)

	110年 12月31日	109年 12月31日	109年 1月1日
合約資產			
塗裝工程	<u>\$ 115,979</u>	<u>\$ 135,404</u>	<u>\$ 143,618</u>
合約負債			
塗裝工程	\$ 21,380	\$ 20,599	\$ 21,137
商品銷售	<u>653</u>	<u>2,995</u>	<u>2,090</u>
	<u>\$ 22,033</u>	<u>\$ 23,594</u>	<u>\$ 23,227</u>

合約資產及合約負債之變動主要係來自滿足履約義務之時間與客戶付款時點之差異。

(三) 尚未全部完成之客戶合約

截至 110 年及 109 年 12 月 31 日止，分攤至尚未履行之履約義務之交易價格彙總金額分別為 723,098 千元及 549,373 千元，本公司將隨工程完工逐步認列工程收入，該些合約收入預期將於未來 1 至 2 年內陸續認列。

二二、稅前淨利

(一) 其他收入

	110 年度	109 年度
租金收入	\$ 5,204	\$ 10,466
股利收入	17,246	4,592
其他	<u>30,809</u>	<u>5,446</u>
	<u>\$ 53,259</u>	<u>\$ 20,504</u>

(二) 其他利益及損失

	110 年度	109 年度
淨外幣兌換損失	(\$ 10,540)	(\$ 21,252)
處分投資損失	-	(83)
處分不動產、廠房及設備 利益 (損失)	233	(50)
透過損益按公允價值衡 量之金融資產利益	706	1,307
其他	<u>(4,383)</u>	<u>14,646</u>
	<u>(\$ 13,984)</u>	<u>(\$ 5,432)</u>

(三) 財務成本

	110 年度	109 年度
財務成本		
資金融通之利息	\$ 501	\$ -
租賃負債之利息	<u>492</u>	<u>96</u>
	<u>\$ 993</u>	<u>\$ 96</u>

(四) 折舊及攤銷

	110 年度	109 年度
不動產、廠房及設備	\$ 77,211	\$ 77,642
使用權資產	8,144	10,319
投資性不動產	1,687	1,693
無形資產	<u>1,123</u>	<u>1,228</u>
	<u>\$ 88,165</u>	<u>\$ 90,882</u>
折舊依功能別彙總		
營業成本	\$ 29,187	\$ 28,083
營業費用	56,168	59,878
其他	<u>1,687</u>	<u>1,693</u>
	<u>\$ 87,042</u>	<u>\$ 89,654</u>
攤銷依功能別彙總		
營業成本	\$ 12	\$ 12
營業費用	<u>1,111</u>	<u>1,216</u>
	<u>\$ 1,123</u>	<u>\$ 1,228</u>

(五) 員工福利費用

	110 年度	109 年度
短期員工福利		
薪資	\$539,523	\$510,619
勞健保	47,168	42,767
其他	<u>21,947</u>	<u>19,932</u>
	<u>608,638</u>	<u>573,318</u>
退職後福利		
確定提撥計畫	17,140	16,182
確定福利計畫	<u>2,672</u>	<u>3,848</u>
	<u>19,812</u>	<u>20,030</u>
	<u>\$628,450</u>	<u>\$593,348</u>

(接次頁)

(承前頁)

	<u>110 年度</u>	<u>109 年度</u>
依功能別彙總		
營業成本	\$227,084	\$213,707
營業費用	<u>401,366</u>	<u>379,641</u>
	<u>\$628,450</u>	<u>\$593,348</u>

(六) 員工及董監酬勞

本公司章程係以當年度扣除分派員工酬勞及董監酬勞前之稅前淨利分別以 1%~5% 及不高於 0.5% 提撥員工酬勞及董監酬勞。110 及 109 年度員工酬勞及董監酬勞分別於 111 及 110 年 3 月經董事會決議如下：

	<u>110 年度</u>	<u>109 年度</u>
員工酬勞	\$18,996	\$17,436
董監酬勞	3,092	2,906

年度個體財務報告通過發布日後若金額仍有變動，則依會計估計變動處理，於次一年度調整入帳。

109 及 108 年度員工酬勞及董監酬勞之實際配發金額與 109 及 108 年度個體財務報告之認列金額並無差異。

有關本公司董事會決議之員工酬勞及董監酬勞資訊，請至臺灣證券交易所「公開資訊觀測站」查詢。

二三、所得稅

(一) 認列於損益之所得稅

所得稅之主要組成項目如下：

	<u>110 年度</u>	<u>109 年度</u>
當期所得稅		
本年度產生者	\$159,906	\$144,568
未分配盈餘加徵	7,575	3,652
以前年度之調整	(26,347)	17,734
遞延所得稅		
本年度產生者	2,772	9,406
以前年度之調整	(239)	(165)
	<u>\$143,667</u>	<u>\$175,195</u>

會計所得與所得稅費用之調節如下：

	110 年度	109 年度
稅前淨利	<u>\$1,025,834</u>	<u>\$1,005,711</u>
稅前淨利按法定稅率計算之所得稅費用	\$ 205,167	\$ 201,142
稅上不可減除之費損	6,953	4,449
免稅所得	(37,372)	(45,633)
已實現投資損失－處分國外子公司	-	16
未分配盈餘加徵	7,575	3,652
當年度產生之投資抵減	(12,070)	(6,000)
以前年度所得稅之調整	<u>(26,586)</u>	<u>17,569</u>
	<u>\$ 143,667</u>	<u>\$ 175,195</u>

(二) 認列於其他綜合損益之所得稅費用

	110 年度	109 年度
本年度產生－確定福利計畫再衡量數	<u>\$ 8,188</u>	<u>\$ 289</u>

(三) 本期所得稅負債

	110 年 12 月 31 日	109 年 12 月 31 日
本期所得稅負債 應付所得稅	<u>\$100,541</u>	<u>\$135,246</u>

(四) 遞延所得稅資產與負債

遞延所得稅資產及負債之變動如下：

110 年度

遞延所得稅資產	認列於其他綜合損益			
	年初餘額	損	益	年底餘額
暫時性差異				
確定福利退休計畫	\$ 17,776	(\$ 3,809)	(\$ 8,188)	\$ 5,779
未實現存貨跌價損失	19,964	2,076	-	22,040
未實現減損損失	11,870	-	-	11,870
建物成本遞延扣抵	6,015	(209)	-	5,806
未實現備抵損失	6,550	1,068	-	7,618

(接次頁)

(承前頁)

	年初餘額	認列於其他綜合		年底餘額
		損	益	
未實現賠償損失	\$ 508	\$ -	\$ -	\$ 508
其他	9,642	(1,659)	-	7,983
	<u>\$ 72,325</u>	<u>(\$ 2,533)</u>	<u>(\$ 8,188)</u>	<u>\$ 61,604</u>
<u>遞延所得稅負債</u>				
暫時性差異				
土地增值稅	\$ 83,601	\$ -	\$ -	\$ 83,601
國外投資收益	32,702	-	-	32,702
	<u>\$116,303</u>	<u>\$ -</u>	<u>\$ -</u>	<u>\$116,303</u>

109 年度

	年初餘額	認列於其他綜合		年底餘額
		損	益	
<u>遞延所得稅資產</u>				
暫時性差異				
確定福利退休計畫	\$ 24,465	(\$ 6,400)	(\$ 289)	\$ 17,776
未實現存貨跌價損失	19,377	587	-	19,964
未實現減損損失	11,870	-	-	11,870
建物成本遞延扣抵	6,225	(210)	-	6,015
未實現備抵損失	6,773	(223)	-	6,550
未實現賠償損失	4,649	(4,141)	-	508
其他	8,496	1,146	-	9,642
	<u>\$ 81,855</u>	<u>(\$ 9,241)</u>	<u>(\$ 289)</u>	<u>\$ 72,325</u>
<u>遞延所得稅負債</u>				
暫時性差異				
土地增值稅	\$ 83,601	\$ -	\$ -	\$ 83,601
國外投資收益	32,702	-	-	32,702
	<u>\$116,303</u>	<u>\$ -</u>	<u>\$ -</u>	<u>\$116,303</u>

(五) 與投資相關且未認列遞延所得稅負債之暫時性差異彙總金額

截至 110 年及 109 年 12 月 31 日止，與投資子公司及關聯企業有關且未認列為遞延所得稅負債之應課稅暫時性差異分別為 1,596,071 千元及 1,478,841 千元。

(六) 所得稅核定情形

本公司截至 108 年度之營利事業所得稅申報案件業經稅捐稽徵機關核定。

二四、每股盈餘

用以計算每股盈餘之盈餘及普通股加權平均股數如下：

本年度淨利

	<u>110 年度</u>	<u>109 年度</u>
本年度淨利	<u>\$882,167</u>	<u>\$830,516</u>

股 數

單位：千股

	<u>110 年度</u>	<u>109 年度</u>
用以計算基本每股盈餘之普通股 加權平均股數	162,000	162,000
加：具稀釋作用之潛在普通股— 員工酬勞	<u>313</u>	<u>294</u>
用以計算稀釋每股盈餘之加權平 均股數	<u>162,313</u>	<u>162,294</u>

本公司得選擇以股票或現金發放員工酬勞，則計算稀釋每股盈餘時，假設員工酬勞將採發放股票方式，並於該潛在普通股具有稀釋作用時計入加權平均流通在外股數，以計算稀釋每股盈餘。於次年度決議員工酬勞發放股數前計算稀釋每股盈餘時，亦繼續考量該等潛在普通股之稀釋作用。

二五、資本風險管理

本公司進行資本管理係藉由將債務及權益餘額最適化，使資本有效之運用，並確保本公司順利營運。本公司整體策略並無變化，本公司之資本結構係由淨負債及權益所組成，毋需遵守其他外部資本規定。

二六、金融工具

(一) 公允價值之資訊－非按公允價值衡量之金融工具

本公司非按公允價值衡量之金融工具，如現金及約當現金、應收款項及應付款項之帳面金額係公允價值合理之近似值。

(二) 公允價值資訊－以重複性基礎按公允價值衡量之金融工具

1. 公允價值層級

	<u>第 1 等級</u>	<u>第 2 等級</u>	<u>第 3 等級</u>	<u>合 計</u>
<u>110 年 12 月 31 日</u>				
透過其他綜合損益 按公允價值衡量 之金融資產				
國內上市股票	\$416,835	\$ -	\$ -	\$416,835
國內未上市 (櫃)股票	-	-	67,975	67,975
國外未上市股 票	-	-	10,849	10,849
	<u>\$416,835</u>	<u>\$ -</u>	<u>\$ 78,824</u>	<u>\$495,659</u>
<u>109 年 12 月 31 日</u>				
透過損益按公允價 值衡量之金融資 產				
基金受益憑證	<u>\$343,746</u>	<u>\$ -</u>	<u>\$ -</u>	<u>\$343,746</u>
透過其他綜合損益 按公允價值衡量 之金融資產				
國內上市股票	\$254,885	\$ -	\$ -	\$254,885
國內未上市 (櫃)股票	-	-	26,239	26,239
國外未上市股 票	-	-	12,991	12,991
	<u>\$254,885</u>	<u>\$ -</u>	<u>\$ 39,230</u>	<u>\$294,115</u>

110 及 109 年度無第 1 等級與第 2 等級公允價值衡量間移轉之情形。

2. 金融資產以第 3 等級公允價值衡量之調節

	透過其他綜合損益 按公允價值衡量之金融資產	
	110 年度	109 年度
年初餘額	\$ 39,230	\$ 26,338
新增	42,000	16,091
認列於其他綜合損益	(2,406)	(3,199)
年底餘額	<u>\$ 78,824</u>	<u>\$ 39,230</u>

3. 第 3 等級公允價值衡量之評價技術及輸入值

未上市（櫃）股票係依據公司淨值估算。

(三) 金融工具之種類

	110 年 12 月 31 日	109 年 12 月 31 日
<u>金融資產</u>		
透過損益按公允價值衡 量之金融資產	\$ -	\$ 343,746
透過其他綜合損益按公 允價值衡量之金融資 產－權益工具投資	495,659	294,115
按攤銷後成本衡量之金 融資產（註 1）	2,606,340	2,432,431
<u>金融負債</u>		
按攤銷後成本衡量（註 2）	1,430,627	844,877

註 1：餘額係包含現金及約當現金、其他金融資產、應收票據（含關係人）、應收帳款（含關係人）、其他應收款（含關係人）及存出保證金等按攤銷後成本衡量之金融資產。

註 2：餘額係包含短期借款、應付票據、應付帳款、其他應付款、退款負債及存入保證金等按攤銷後成本衡量之金融負債。

(四) 財務風險管理目的與政策

本公司財務風險管理目標主要為管理營運活動相關之市場風險、信用風險及流動性風險，並依政策及風險偏好，進行前

述風險之辨認、衡量及管理，並尋求可降低對本公司財務狀況及財務績效之潛在不利影響。

本公司對前述財務風險管理政策已依相關規範建立適當的書面原則，風險管理工作由本公司營運單位與財務部互相密切合作，負責辨認、評估與規避財務風險，並按照董事會核准之政策執行。

1. 市場風險

(1) 匯率風險

本公司從事非功能性貨幣計價之進銷貨交易因而產生匯率變動暴險。

本公司於各資產負債表日非功能性貨幣計價之貨幣性金融資產與貨幣性金融負債帳面金額，參閱附註三十。

本公司主要受到美金匯率波動影響。下表詳細說明當功能性貨幣對各攸關外幣之匯率增加或減少 1% 時之敏感度分析，1% 代表本公司對外幣匯率之合理變動範圍評估。

敏感度分析僅包括各資產負債表日流通在外之外幣貨幣性項目，下表情境 1 係表示當功能性貨幣相對於美金貨幣升值 1% 時，對本公司損益情況；情境 2 表示當功能性貨幣相對於美金貨幣貶值 1% 時，對本公司損益情況。

	美金貨幣之影響 (註)	
	110 年度	109 年度
情境 1 稅前損益	(\$ 3,981)	(\$ 5,157)
情境 2 稅前損益	3,981	5,157

註：主要源自於本公司於資產負債表日尚流通在外且未進行現金流量避險之現金及約當現金、應收款項、其他應收款、其他金融資產、短期借款及應付款項。

(2) 利率風險

本公司之利率風險主要來自銀行存款及附買回債券，利率變動會影響銀行存款及附買回債券所產生之利息收入，預期利率變動對本公司不致產生重大影響。

(3) 其他價格風險

本公司因投資於基金受益憑證及國內外公司股票而產生權益價格暴險。

若權益價格下跌／上漲 1%，109 年度稅前利益將因透過損益按公允價值衡量之金融資產公允價值之變動減少／增加 3,437 千元；110 及 109 年度其他綜合損益將因透過其他綜合損益按公允價值衡量之金融資產公允價值之變動減少／增加 4,957 千元及 2,941 千元。

2. 信用風險

信用風險係指本公司因客戶或金融工具之交易對手無法履行合約所載之義務所導致財務損失之風險，其主要來自於本公司營業活動應收客戶之款項及銀行存款與其他金融工具。

營業部門係依照本公司之客戶信用風險之政策、程序及控制以管理客戶信用風險，所有客戶之信用風險評估係綜合考量該客戶之財務狀況、以往之歷史交易經驗、目前經濟環境以及本公司內部評等標準等因素。另本公司亦於適當時機使用某些信用增強工具（例如預收貨款及資產抵押等），藉以降低特定客戶之信用風險。

本公司截至 110 年及 109 年 12 月 31 日止，無單一客戶應收款項餘額達 10% 以上，應收款項之信用集中風險相對並不重大。

財務部門係依照本公司政策管理銀行存款及其他金融工具之信用風險，本公司之交易對象均屬信用良好之銀行，無重大履約疑慮。

3. 流動性風險

本公司財務部門監控流動資金需求之預測，確保有足夠資金得以支應營運需要，在任何時候維持足夠之未動用的借款承諾額度。本公司截至 110 年及 109 年 12 月 31 日止未動用之借款額度分別為 1,237,769 千元及 1,245,557 千元。

非衍生金融負債剩餘合約到期分析係依本公司最早可能被要求還款之日期，按金融負債未折現現金流量（包含本金及估計利息）編製。因此，本公司可被要求立即還款之銀行借款，係列於下表最早之期間內，不考慮銀行立即執行該權利之機率；其他非衍生金融負債到期分析係依照約定之還款日編製：

	1 年以內	1 至 5 年	5 年以上	合 計
<u>110 年 12 月 31 日</u>				
非衍生金融負債				
無附息負債	\$ 1,213,946	\$ 5,647	\$ -	\$ 1,219,593
浮動利率負債	10,533	-	-	10,533
固定利率負債	200,501	-	-	200,501
租賃負債	8,202	8,307	-	16,509
	<u>\$ 1,433,182</u>	<u>\$ 13,954</u>	<u>\$ -</u>	<u>\$ 1,447,136</u>
<u>109 年 12 月 31 日</u>				
非衍生金融負債				
無附息負債	\$ 837,039	\$ 4,836	\$ -	\$ 841,875
浮動利率負債	3,002	-	-	3,002
租賃負債	8,188	15,013	-	23,201
	<u>\$ 848,229</u>	<u>\$ 19,849</u>	<u>\$ -</u>	<u>\$ 868,078</u>

二七、關係人交易

關 係 人 名 稱	與 本 公 司 之 關 係
盛餘（股）公司	本公司擔任他公司主要管理階層
永盈投資（股）公司	實質關係人
捷優工業（股）公司	實質關係人
三祥敏（股）公司	實質關係人
肇興企業（股）公司	實質關係人

（接次頁）

(承前頁)

關 係 人 名 稱	與 本 公 司 之 關 係
永裕漆行	實質關係人
永暉油脂(股)公司	110年起為實質關係人
永記造漆工業(昆山)有限公司(永記昆山)	子 公 司
永記造漆工業(越南)有限公司(永記越南)	子 公 司
永記造漆工業(馬來西亞)有限公司(永記馬來)	子 公 司
Continental Coatings, Inc. (Continental)	子 公 司
張 德 雄	本公司之主要管理階層
張 德 仁	本公司之主要管理階層
張 德 盛	本公司之主要管理階層
張 德 賢	本公司之主要管理階層

本公司與關係人間之交易如下：

(一) 營業收入

帳 列 項 目	關 係 人 類 別	110 年度	109 年度
銷貨收入	本公司擔任他公司主要管理階層	\$ 518,497	\$ 339,220
	子 公 司	381,234	360,713
	實質關係人	<u>128,541</u>	<u>1,378</u>
		<u>\$ 1,028,272</u>	<u>\$ 701,311</u>

本公司對子公司之銷貨係出售經初步加工後之原料，是以其銷貨價格係採成本加成方式訂定，尚無其他同類型交易可資比較。此外，對關係人之銷貨條件係與一般交易相當。

(二) 進 貨

關 係 人 類 別	110 年度	109 年度
子 公 司	<u>\$ 77,496</u>	<u>\$ 85,689</u>

本公司向關係人進貨之價格係依市價訂定，與其他非關係人並無類似交易可資比較。

(三) 應收關係人款項

帳列項目	關係人類別／名稱	110年 12月31日	109年 12月31日
應收票據及帳款	本公司擔任他公司主要管理階層	\$150,338	\$113,372
	子公司	104,808	138,966
	實質關係人	<u>68,147</u>	<u>469</u>
		<u>\$323,293</u>	<u>\$252,807</u>
其他應收款	子公司		
	永記昆山	\$ 24,348	\$ 26,649
	永記馬來	5,814	5,446
	永記越南	8,536	3,690
	Continental	3,991	122
	實質關係人	<u>132</u>	<u>116</u>
		<u>\$ 42,821</u>	<u>\$ 36,023</u>

(四) 應付關係人款項 (不含資金融通)

帳列項目	關係人類別	110年 12月31日	109年 12月31日
應付帳款	子公司	<u>\$11,187</u>	<u>\$5,925</u>
其他應付款	實質關係人	<u>\$ 2,984</u>	<u>\$1,771</u>

流通在外之應付關係人款項餘額並未提供擔保。

(五) 連帶保證情形

110年及109年12月31日之短期借款由主要管理階層提供連帶保證。

(六) 其他關係人交易

1. 資金融通

本公司110年10月向實質關係人舉借無擔保借款，借款年利率為0.995%，係以本公司向金融機構融資之利率計算之。截至110年12月31日止，應付資金融通款及應付利息（帳列其他應付款）分別為200,000千元及501千元，110年度認列之利息費用為501千元。

2. 承租協議

本公司向實質關係人及本公司之主要管理階層承租營業處所及發貨倉庫，租賃期間為 3 年，並參考臨近租金行情簽定，與一般租賃條件並無顯著不同。截至 110 年及 109 年 12 月 31 日止，本公司因上述租約認列之租賃負債分別為 14,448 千元及 21,395 千元。

3. 委託加工費

本公司防火被覆塗料係委託實質關係人加工。110 及 109 年度上述費用為 19,629 千元及 19,327 千元，本公司與其他非關係人並無上述類似交易可資比較。

4. 本公司 110 及 109 年度為子公司代購原料、機器設備及五金零件等交易之明細如下：

對 子 公 司	象 交 易 內 容	交 易 價 款	
		110 年度	109 年度
	代購原料	\$173,183	\$138,428
	代購設備及五金零件	2,894	1,586
		<u>\$176,077</u>	<u>\$140,014</u>

本公司為上述關係人代購事項所產生之收入（帳列其他收入）分別為 9,410 千元及 2,549 千元。

截至 110 年及 109 年 12 月 31 日止，因上述代購交易之應收款項（帳列其他應收款項下）如下：

	110 年 12 月 31 日	109 年 12 月 31 日
子 公 司	<u>\$42,689</u>	<u>\$35,907</u>

本公司對上述關係人代購事項之授信條件約為 90 天至 100 天左右。

(七) 主要管理階層獎酬

	110 年度	109 年度
短期員工福利	\$ 26,319	\$ 24,445
退職後福利	665	808
	<u>\$ 26,984</u>	<u>\$ 25,253</u>

二八、質抵押資產

下列資產業經提供為短期借款之擔保品及工程保固之保證金：

	110年12月31日	109年12月31日
不動產、廠房及設備淨額	\$364,912	\$366,845
其他金融資產－定期存款	<u>1,769</u>	<u>2,039</u>
	<u>\$366,681</u>	<u>\$368,884</u>

二九、重大或有負債及未認列之合約承諾

本公司於110年12月31日有下列重大承諾事項：

- (一) 為購買原料已開立未使用之信用狀餘額約4,962千元。
- (二) 為工程履約所需，由金融機構開立保證函金額約34,493千元。
- (三) 已承攬工程合約尚未履約之金額約723,098千元。

三十、具重大影響之外幣資產及負債資訊

以下資訊係按本公司功能性貨幣以外之外幣彙總表達，所揭露之匯率係指該等外幣換算至功能性貨幣之匯率。具重大影響之外幣資產及負債資訊如下：

	單位：各外幣千元；匯率：元			
	外	幣 匯	率 帳 面 金 額	
<u>110年12月31日</u>				
外幣資產				
貨幣性項目				
美 金	\$	16,704	27.63	\$ 461,529
人 民 幣		13,645	4.319	58,931
非貨幣性項目				
採權益法之投資				
美 金		146,186	27.63	4,032,893
外幣負債				
貨幣性項目				
美 金		2,297	27.73	63,706
<u>109年12月31日</u>				
外幣資產				
貨幣性項目				
美 金		18,997	28.43	540,072
人 民 幣		23,947	4.352	104,219

(接次頁)

(承前頁)

	外	幣	匯	率	帳	面	金	額
非貨幣性項目								
採權益法之投資								
美金	\$	138,003		28.43			\$3,915,519	
外幣負債								
貨幣性項目								
美金		854		28.53			24,360	

本公司於 110 及 109 年度外幣淨兌換損失（已實現及未實現）分別為 10,540 千元及 21,252 千元。

三一、附註揭露事項

(一) 重大交易事項及(二)轉投資事業相關資訊

1. 資金貸與他人：無。
2. 為他人背書保證：附表一。
3. 年底持有有價證券情形（不含投資子公司及關聯企業部分）：附表二。
4. 累積買進或賣出同一有價證券之金額達新臺幣 3 億元或實收資本額 20% 以上：附表三。
5. 取得不動產之金額達新台幣 3 億元或實收資本額 20% 以上：附表四。
6. 處分不動產之金額達新台幣 3 億元或實收資本額 20% 以上：無。
7. 與關係人進、銷貨之金額達新台幣 1 億元或實收資本額 20% 以上：附表五。
8. 應收關係人款項達新台幣 1 億元或實收資本額 20% 以上：附表六。
9. 從事衍生工具交易：無。
10. 被投資公司資訊：附表七。

(三) 大陸投資資訊

1. 大陸被投資公司名稱、主要營業項目、實收資本額、投資方式、資金匯出入情形、持股比例、投資損益、年底投資帳面金額、已匯回投資損益及赴大陸地區投資限額：附表八。
2. 與大陸被投資公司直接或間接由第三地區所發生下列之重大交易事項，及其價格、付款條件、未實現損益：

- (1) 進貨金額及百分比與相關應付款項之年底餘額及百分比

本公司 110 年度向子公司永記昆山之進貨金額如下：

	<u>進 貨 金 額</u>	<u>年 底 應 付 帳 款</u>
永記昆山	<u>\$77,496</u>	<u>\$11,187</u>

本公司向永記昆山進貨之價格係依市價訂定，平均付款期間為貨物驗收或到單後三個月左右支付貨款。

- (2) 銷貨金額及百分比與相關應收款項之年底餘額及百分比

本公司 110 年度銷售予子公司永記昆山之金額如下：

	<u>銷 貨 金 額</u>	<u>年 底 應 收 帳 款</u>
永記昆山	<u>\$112,898</u>	<u>\$ 28,345</u>

本公司對永記昆山之銷貨價格係採成本加成法訂定，平均授信期間約為 90 天至 100 天左右。截至 110 年 12 月 31 日止，本公司因銷貨予永記昆山所產生之未實現銷貨利益 1,687 千元。

- (3) 財產交易金額及其所產生之損益數額：無。
- (4) 票據背書保證或提供擔保品之年底餘額及其目的：無。

(5) 資金融通之最高餘額、年底餘額、利率區間及當年度利息總額：無。

(6) 其他對當年度損益或財務狀況有重大影響之交易事項
本公司 110 年度為永記昆山代購原料之交易明細如下：

	年	底	
	交易內容	交易價款	其他應收款
永記昆山	代購原料	<u>\$91,403</u>	<u>\$24,348</u>

(四) 主要股東資訊：股權比例達 5% 以上之股東名稱、持股數額及比例；附表九。

三二、部門資訊

個體財務報告得免編部門資訊。

永記造漆工業股份有限公司及子公司

為他人背書保證

民國 110 年 1 月 1 日至 12 月 31 日

附表一

單位：新台幣千元

編號	背書保證者公司名稱	被背書保證對象		對單一之企業 背書保證限額 (註 2)	本 年 最 高 背 書 保 證 餘 額	年 底 背 書 保 證 餘 額	實 際 動 支 金 額	以財產擔保之 背書保證金額	累計背書保證 金額佔最近期 財務報告淨值 之比率(%)	背書保證最高限額 (註 2)	屬母公司對子公司 背書保證	屬子公司對母公司 背書保證	屬對大陸地區 背書保證	備註
		公 司 名 稱	關 係 (註 1)											
0	本公司	般門實業股份有限公司	1	\$324,000	\$ 10,774	\$ 10,774	\$ -	\$ -	0.12	\$648,000	N	N	N	
0	本公司	礮達企業有限公司	1	324,000	51,632	51,632	-	-	0.56	648,000	N	N	N	
0	本公司	泳臻實業有限公司	1	324,000	40,496	26,496	-	-	0.29	648,000	N	N	N	
0	本公司	快瑪國際股份有限公司	1	324,000	126,000	126,000	-	-	1.37	648,000	N	N	N	
0	本公司	炬盛有限公司	1	324,000	90,734	82,248	-	-	0.89	648,000	N	N	N	

註 1：係有業務往來之公司。

註 2：係依本公司「背書保證管理辦法」規定，本公司背書保證責任總額以不超過本公司實收資本額百分之四十為限，對單一保證企業以不超過本公司實收資本額百分之二十為限。

永記造漆工業股份有限公司及子公司
 年底持有有價證券情形
 民國 110 年 12 月 31 日

附表二

單位：除另註明者外，係新台幣千元

持 有 之 公 司	有 價 證 券 種 類 及 名 稱	與 有 價 證 券 發 行 人 之 關 係	帳 列 科 目	年 底				備 註
				股 數 / 單 位 數	帳 面 金 額	持 股 比 率 (%)	公 允 價 值	
本公司	普 通 股	本公司擔任他公司主要管理階層	透過其他綜合損益按公允價	3,668,477	\$121,427	1.14	\$121,427	
	值衡量之金融資產－流動							
	盛餘(股)公司		透過其他綜合損益按公允價	4,990,000	295,408	2.50	295,408	
	中國鋼鐵結構(股)公司		值衡量之金融資產－流動					
					<u>\$416,835</u>		<u>\$416,835</u>	
	普 通 股		透過其他綜合損益按公允價	3,520,359	\$ -	0.90	\$ -	註 1
	達鴻先進科技(股)公司		值衡量之金融資產－非流動					
	華南創業投資(股)公司		透過其他綜合損益按公允價	85,887	-	15.85	-	註 2
	中信造船(股)公司		值衡量之金融資產－非流動					
			透過其他綜合損益按公允價	315,000	42,000	0.48	42,000	
鋼聯國際投資開發(股)公司		值衡量之金融資產－非流動						
		透過其他綜合損益按公允價	1,000,000	10,849	2.04	10,849		
新洲企業(股)公司		值衡量之金融資產－非流動						
		透過其他綜合損益按公允價	2,850,000	18,904	15.00	18,904		
華肝基因(股)公司		值衡量之金融資產－非流動						
		透過其他綜合損益按公允價	333,250	1,999	3.84	1,999		
立新化工(股)公司		值衡量之金融資產－非流動						
				<u>\$ 78,824</u>		<u>\$ 78,824</u>		
Dmass Investment International Co., Ltd	普 通 股 SELATAN COATING & INSULATION SDN.BHD		透過其他綜合損益按公允價	50,000	<u>\$ 147</u>	10.00	<u>\$ 147</u>	

(接次頁)

(承前頁)

持 有 之 公 司	有 價 證 券 種 類 及 名 稱	與 有 價 證 券 發 行 人 之 關 係	帳 列 科 目	年 底				備 註
				股 數 / 單 位 數	帳 面 金 額	持 股 比 率 (%)	公 允 價 值	
永記造漆工業(昆山)有限公司	浮動收益理財產品 江蘇昆山農村商業銀行 (股)公司		透過損益按公允價值衡量之 金融資產—流動	-	<u>\$260,533</u>	-	<u>\$260,533</u>	

註 1：法院已宣告破產。

註 2：暫停營業。

永記造漆工業股份有限公司及子公司

累積買進或賣出同一有價證券之金額達新台幣 3 億元或實收資本額 20% 以上

民國 110 年 1 月 1 日至 12 月 31 日

附表三

單位：除另註明者外，係新台幣千元

買、賣之公司	證券種類	證券名稱	帳列科目	交易對象	關係	年		初買入 (註)		賣		出年		底	
						股	數金	額股	數金	額股	數金	價帳	面成		本處分 (損) 益股
本公司	基金受益憑證	日盛貨幣市場基金	透過損益按公允價值衡量之金融資產—流動	非關係人	無	20,077,277	\$ 300,155	26,727,996	\$ 400,000	46,805,273	\$ 700,848	\$ 700,155	\$ 693	-	\$ -
永記造漆工業(嘉興)有限公司	浮動收益理財產品	中國工商銀行(股)公司	透過損益按公允價值衡量之金融資產—流動	非關係人	無	-	336,355	-	593,188	-	932,043	929,543	2,500	-	-
永記造漆工業(昆山)有限公司	浮動收益理財產品	江蘇昆山農村商業銀行(股)公司	透過損益按公允價值衡量之金融資產—流動	非關係人	無	-	87,770	-	588,805	-	423,528	416,042	7,486	-	260,533

註：本年度買入金額含價款及評價損益等。

永記造漆工業股份有限公司及子公司
 取得不動產之金額達新臺幣 3 億元或實收資本額 20% 以上
 民國 110 年 1 月 1 日至 12 月 31 日

附表四

單位：除另予註明者外，為新台幣千元

取得不動產之公司	財產名稱	事實發生日	交易金額	價款支付情形	交易對象	關係	交易對象為關係人者，其前次移轉資料				價格決定之參考依據	取得目的及使用情形	其他約定事項
							所有人	與發行人之關係	移轉日期	金額			
永記造漆工業(嘉興)有限公司	租地委建廠房	107.10.17	\$ 737,908	依合約條款規定及進度支付	中宇建設集團股份有限公司	非關係人	-	-	-	\$ -	以招標方式決定	供營運使用，於 110 年 10 月驗收後轉列不動產、廠房及設備項下	-

永記造漆工業股份有限公司及子公司
與關係人進、銷貨之金額達新台幣 1 億元或實收資本額 20% 以上
民國 110 年 1 月 1 日至 12 月 31 日

附表五

單位：除另註明者外，係新台幣千元

進(銷)貨之公司	交易對象名稱	關係	交易情形			交易條件與一般交易不同之情形及原因		應收(付)票據、帳款		備註	
			進(銷)貨金額	佔總進(銷)貨之比率(%)	授信期間	單價	授信期間	餘額	佔總應收(付)票據、帳款之比率		
本公司	盛餘(股)公司	本公司擔任他公司主要管理階層	銷貨	\$518,497	5.85	平均授信期間約 90 天至 100 天	\$ -	-	\$150,338	6.29	-
	Continental Coatings, Inc.	子公司	銷貨	190,000	2.14	平均授信期間約 90 天至 100 天	-	-	59,277	2.48	-
	永記造漆工業(昆山)有限公司	子公司	銷貨	112,898	1.27	平均授信期間約 90 天至 100 天	-	-	28,345	1.19	-
	永暉油脂(股)公司	實質關係人	銷貨	127,772	1.44	平均授信期間約 90 天至 100 天	-	-	68,059	2.85	-

永記造漆工業股份有限公司及子公司
 應收關係人款項達新台幣 1 億元或實收資本額 20% 以上
 民國 110 年 12 月 31 日

附表六

單位：除另註明者外，係新台幣千元

帳列應收款項之公司	交易對象名稱	關係	應收關係人款項餘額	週轉率	逾期應收關係人款項		應收關係人款項	
					金額	處理方式	期後收回金額	提列備抵呆帳金額
本公司	盛餘(股)公司	本公司擔任他公司主要管理階層	\$ 150,338	3.93	\$ -	-	\$ 94,415	\$ 3,068

永記造漆工業股份有限公司及子公司

被投資公司相關資訊

民國 110 年 1 月 1 日至 12 月 31 日

附表七

單位：除另註明者外，係新台幣千元

投資公司名稱	被投資公司名稱	所在地區	主要營業項目	原始投資金額		年底持有			被投資公司 本年度淨利(損)	本年度認列之 投資收益(損失)	備註
				本 年 底	上 年 底	股 數	比 率 (%)	帳 面 金 額			
本公司	Bmass Investment Co., Ltd	英屬維京群島	專業投資公司	\$ 652,182	\$ 652,182	16,714,658	94	\$ 2,627,102	\$ 158,225	\$ 148,842	子公司
本公司	Cmass Investment Co., Ltd	薩摩亞	專業投資公司	755,921	755,921	23,800,000	100	862,539	17,251	17,251	子公司
本公司	Emass Investment International Co., Ltd	薩摩亞	專業投資公司	858,390	858,390	22,020,000	100	543,252	2,696	2,696	子公司
本公司	PPG Yung Chi Coatings Co., Ltd	越南	油漆顏料製造	30,797	30,797	-	35	23,979	341	119	關聯企業
Cmass Investment Co., Ltd	Dmass Investment International Co., Ltd	薩摩亞	專業投資公司	755,921	755,921	23,800,000	100	864,073	17,268	17,268	子公司
Emass Investment International Co., Ltd	Yung Chi America Corp	美國	專業投資公司	858,390	858,390	2,202,000	100	545,516	2,696	2,696	子公司
Yung Chi America Corp	Continental Coatings, Inc.	美國	油漆銷售及加工業務	507,554	507,554	10,736,000	100	258,357	9,043	9,043	子公司
Dmass Investment International Co., Ltd	Bmass Investment Co., Ltd	英屬維京群島	專業投資公司	138,420	138,420	1,053,408	6	165,714	158,225	9,383	子公司
Dmass Investment International Co., Ltd	永記造漆工業(越南)有限公司	越南	油漆製造、銷售及承包塗裝油漆工 程等業務	488,081	488,081	-	100	372,013	25,179	25,179	子公司
Dmass Investment International Co., Ltd	永記造漆工業(馬來西亞)有限 公司	馬來西亞	油漆製造及銷售業務	367,682	367,682	42,397,170	100	188,181	(17,277)	(17,277)	子公司
永記造漆工業(馬來西亞)有限 公司	TLT Engineering Sdn Bhd	馬來西亞	保溫及油漆工程	16,011	16,011	1,960,000	49	9,203	(985)	(483)	關聯企業

永記造漆工業股份有限公司及子公司

大陸投資資訊

民國 110 年 1 月 1 日至 12 月 31 日

附表八

單位：除另註明者外，係新台幣千元

大陸被投資公司名稱	主要營業項目	實收資本額	投資方式	年初自台灣		本年度匯出或		年底自台灣		被投資公司 本年度(損)益 (註 1)	本公司 直接或 間接投資 之持股 比例 %	本年度認列 投資收益(損失)	年底投資 帳面價值	截至年底止 已匯回投資收益備	註
				匯出 金額	累積 金額	匯出 金額	匯出 金額	匯出 金額	匯出 金額						
永記造漆工業(昆山)有限公司	油漆製造、銷售及承包塗裝油漆工程等業務	\$ 493,722	透過第三地區公司再投資大陸	\$ 483,140	\$ -	\$ -	\$ 483,140	\$ 178,519	100.00	\$ 178,519	\$ 1,332,338	\$ 1,164,396			
永記造漆工業(嘉興)有限公司	油漆製造、銷售及承包塗裝油漆工程等業務	1,517,013	透過第三地區公司再投資大陸	158,460	-	-	158,460	(20,265)	100.00	(20,265)	1,458,997	-			

投資公司名稱	年底累計自台灣匯出 赴大陸地區投資金額 (註 2)	經濟部投審會 核准投資金額 (註 3)	本公司赴大陸地區 投資限額 (註 4)
本公司	\$ 652,182	\$ 1,022,310	\$ 5,530,465

註 1：投資損益認列基礎為經台灣母公司簽證會計師查核之財務報表。

註 2：本年年底累計自台灣匯出投資款至 Bmass 共計美金 20,132 千元，惟 Bmass 實際投資永記昆山及永記嘉興之金額分別為美金 14,687 千元及 5,132 千元。

註 3：係按 110 年 12 月底匯率換算後之金額。

註 4：係依據投審會 97.08.29「在大陸地區從事投資或技術合作審查原則」規定計算之限額計算如下：淨值\$9,217,441×60%=\$5,530,465。

永記造漆工業股份有限公司

主要股東資訊

民國 110 年 12 月 31 日

附表九

主 要 股 東 名 稱	股 份	
	持 有 股 數 (股)	持 股 比 例
永盈投資股份有限公司	36,698,653	22.65%
張德雄	12,248,846	7.56%
中國信託商業銀行受託保管元富證券(香港)有限公司投資專戶	12,167,000	7.51%
張德仁	11,529,971	7.11%
張德盛	10,365,996	6.39%
黃湘惠	9,336,101	5.76%

§重要會計項目明細表目錄§

項	目	編 號 / 索 引
資產、負債及權益項目明細表		
現金及約當現金明細表		明細表一
透過其他綜合損益按公允價值衡量之金融資產—流 動明細表		明細表二
應收票據明細表		明細表三
應收帳款明細表		明細表四
其他應收款明細表		明細表五
存貨明細表		明細表六
其他金融資產明細表		附註十一
其他流動資產明細表		明細表七
透過其他綜合損益按公允價值衡量之金融資產—非 流動變動明細表		明細表八
採用權益法之投資變動明細表		明細表九
不動產、廠房及設備及累計折舊變動明細表		附註十三
使用權資產及累計折舊變動明細表		明細表十
投資性不動產及累計折舊變動明細表		附註十五
遞延所得稅資產明細表		附註二三
短期借款明細表		明細表十一
應付票據明細表		明細表十二
應付帳款明細表		明細表十三
其他應付款明細表		附註十七
租賃負債明細表		明細表十四
負債準備—非流動明細表		附註十八
遞延所得稅負債明細表		附註二三
損益項目明細表		
營業收入明細表		明細表十五
營業成本明細表		明細表十六
營業費用明細表		明細表十七
其他收益及費損淨額明細表		附註二二(二)
員工福利、折舊及攤銷費用明細表		明細表十八

永記造漆工業股份有限公司
現金及約當現金明細表
民國 110 年 12 月 31 日

明細表一

單位：除另註明者外，
係新台幣千元

項 目	到 期 日	年 利 率 (%)	金 額
庫存現金及週轉金			\$ 1,084
台幣支票及活期存款			523,169
外幣附買回債券－包括美金 2,007 千元 (註)	110.11.08～ 111.01.07	0.30	55,467
			<u>\$579,720</u>

註：兌換匯率為 US\$1 = NT\$27.63。

永記造漆工業股份有限公司
 透過其他綜合損益按公允價值衡量之金融資產－流動明細表
 民國 110 年 12 月 31 日

明細表二

單位：除另註明者外，係新台幣千元

金融商品名稱	股數或張數	面值(元)	總額	取得成本	累計減損	公允價值(註)		備註
						單價(元)	總額	
國內上市股票								
盛餘(股)公司	3,668,477	\$ 10	\$ 36,685	\$ 56,173	\$ -	\$ 33.1	\$ 121,427	
中國鋼鐵結構(股)公司	4,990,000	10	<u>49,900</u>	<u>133,515</u>	<u>-</u>	59.2	<u>295,408</u>	
			<u>\$ 86,585</u>	<u>\$ 189,688</u>	<u>\$ -</u>		<u>\$ 416,835</u>	

註：公允價值係按資產負債表日之股票收盤價計算。

永記造漆工業股份有限公司

應收票據明細表

民國 110 年 12 月 31 日

明細表三

單位：新台幣千元

客 戶 名 稱	金 額 (註 2)	備 註
關 係 人		
永暉油脂(股)公司	\$ 44,653	銷 貨 款
減：備抵損失	<u>893</u>	
	<u>\$ 43,760</u>	
非關係人		
舜昕工業公司	\$ 15,730	銷 貨 款
暉陽機械有限公司	11,614	銷 貨 款
國瀛工程有限公司	11,352	銷 貨 款
其他(註1)	<u>174,005</u>	
	212,701	
減：備抵損失	<u>4,254</u>	
	<u>\$208,447</u>	

註 1：各項餘額皆未超過本項目餘額 5%。

註 2：未有一年以上未收現之票據。

永記造漆工業股份有限公司

應收帳款明細表

民國 110 年 12 月 31 日

明細表四

單位：新台幣千元

客 戶 名 稱	金 額	備 註
<u>關 係 人</u>		
盛餘（股）公司	\$ 153,406	銷 貨 款
Continental Coatings Inc.	59,277	銷 貨 款
永記造漆工業（昆山）有限公司	28,345	銷 貨 款
永暉油脂（股）公司	24,794	銷 貨 款
其他（註 2）	<u>17,277</u>	
	283,099	
減：備抵損失	<u>3,566</u>	
	<u>\$ 279,533</u>	
<u>非關係人</u>		
燁輝企業（股）公司	\$ 144,847	銷 貨 款
其他（註 2）	<u>1,131,659</u>	（註 1）
	1,276,506	
減：備抵損失	<u>45,687</u>	
	<u>\$1,230,819</u>	

註 1：超過 270 天以上之逾期應收帳款為 30,394 千元，本公司業已提列備抵損失 21,820 千元。

註 2：各項餘額皆未超過本項目餘額 5%。

永記造漆工業股份有限公司

其他應收款明細表

民國 110 年 12 月 31 日

明細表五

單位：新台幣千元

項	目	金	額
關	係		
	人		
	代購原料、機器設備及五金零件	\$ 42,689	
	應收人力支援款	<u>132</u>	
		<u>\$ 42,821</u>	
非	關		
	係		
	人		
	應收進料折扣款	\$ 12,916	
	代購原料及代墊水電等費用	11,768	
	應收押標金退款	6,500	
	應收旅遊團費退款	3,000	
	其 他	<u>1,606</u>	
		<u>\$ 35,790</u>	

永記造漆工業股份有限公司

存貨明細表

民國 110 年 12 月 31 日

明細表六

單位：新台幣千元

項 目	金 額	
	成 本	淨變現價值(註)
製 成 品	\$ 507,961	\$ 768,397
商 品	15,741	19,299
原 料	1,249,006	1,283,797
物 料	10,737	10,902
在途存貨	<u>16,984</u>	<u>16,984</u>
	<u>\$1,800,429</u>	<u>\$2,099,379</u>

註：淨變現價值除原物料係以重置成本作為淨變現價值之合理估計基礎外，餘按在正常情況下之估計售價減除銷售費用後之餘額評價。

永記造漆工業股份有限公司

其他流動資產明細表

民國 110 年 12 月 31 日

明細表七

單位：新台幣千元

項	目	金	額
預付貨款		\$ 32,106	
其他（註）		<u>9,618</u>	
		<u>\$ 41,724</u>	

註：各項餘額皆未超過本項目餘額之 5%。

永記造漆工業股份有限公司

透過其他綜合損益按公允價值衡量之金融資產－非流動變動明細表

民國 110 年度

明細表八

單位：除另註明者外，係新台幣千元

名 稱	年 初		本 年 度 增 加		本 年 度 減 少		年 底		提供擔保或 質押情形	備 註
	股 數 或 張 數	公 允 價 值	股 數 或 張 數	金 額	股 數 或 張 數	金 額	股 數 或 張 數	公 允 價 值 (註 1)		
國內未上市(櫃)股票										
達鴻先進科技(股)公司	3,520,359	\$ -	-	\$ -	-	\$ -	3,520,359	\$ -	無	註 2
中信造船(股)公司	-	-	315,000	42,000	-	-	315,000	42,000	無	
新洲企業(股)公司	2,850,000	18,532	-	372	-	-	2,850,000	18,904	無	
華肝基因(股)公司	333,250	1,751	-	248	-	-	333,250	1,999	無	
華南創業投資(股)公司	85,887	-	-	-	-	-	85,887	-	無	註 2
立新化工(股)公司	1,080,000	5,956	-	-	-	(884)	1,080,000	5,072	無	
		<u>26,239</u>		<u>42,620</u>		<u>(884)</u>		<u>67,975</u>		
國外未上市股票										
聯鋼國際投資開發(股)公司	1,000,000	12,991	-	-	-	(2,142)	1,000,000	10,849	無	
		<u>\$ 39,230</u>		<u>\$ 42,620</u>		<u>(\$ 3,026)</u>		<u>\$ 78,824</u>		

註 1：公允價值係依附註二六以評價方式估計。

註 2：達鴻先進科技(股)公司法院已宣告破產，另華南創業投資(股)公司暫停營業，均已提足減損損失。

永記造漆工業股份有限公司
採用權益法之投資變動明細表
民國 110 年度

明細表九

單位：除另註明者外，係新台幣千元

被投資公司	年初餘額		本年度增加 (註 1)		本年度減少 (註 1)		年底餘額			市價或股單價 (元)	權淨值總金額 (註 2)	提供擔保或質押情形	備註
	股數	金額	股數	金額	股數	金額	股數	持股比例 (%)	金額				
投資子公司													
Bmass Investment Co., Ltd	16,714,658	\$ 2,491,433	-	\$ 135,669	-	\$ -	16,714,658	94	\$ 2,627,102	\$157.27	\$ 2,628,790	無	
Cmass Investment Co., Ltd	23,800,000	869,060	-	-	-	(6,521)	23,800,000	100	862,539	36.34	864,815	無	
Emass Investment International Co., Ltd	22,020,000	555,026	-	-	-	(11,774)	22,020,000	100	543,252	24.77	545,516	無	
		<u>3,915,519</u>		<u>135,669</u>		<u>(18,295)</u>			<u>4,032,893</u>		<u>4,039,121</u>		
投資關聯企業													
PPG Yung Chi Coatings Co., Ltd	-	24,123	-	-	-	(144)	-	35	23,979		23,979	無	
		<u>\$ 3,939,642</u>		<u>\$ 135,669</u>		<u>(\$ 18,439)</u>			<u>\$ 4,056,872</u>		<u>\$ 4,063,100</u>		

註 1：本年度增加及減少主係銷除順流交易未實現損益、採用權益法認列投資損益及權益相關調整項目。

註 2：股權淨值係依據各被投資公司之財務報表及本公司持股比例計算，與年底帳面金額差異係調整年底順流交易未實現損益。

永記造漆工業股份有限公司
使用權資產變動明細表
民國 110 年度

明細表十

單位：新台幣千元

項	目	年 初 餘 額	本 年 度 增 加	本 年 度 減 少	年 底 餘 額
成 本					
	建築物	\$ 21,395	\$ -	\$ -	\$ 21,395
	運輸設備	<u>2,481</u>	<u>1,667</u>	<u>(1,189)</u>	<u>2,959</u>
		<u>23,876</u>	<u>\$ 1,667</u>	<u>(\$ 1,189)</u>	<u>24,354</u>
累計折舊					
	建築物	-	\$ 7,132	\$ -	7,132
	運輸設備	<u>1,446</u>	<u>1,012</u>	<u>(1,189)</u>	<u>1,269</u>
		<u>1,446</u>	<u>\$ 8,144</u>	<u>(\$ 1,189)</u>	<u>8,401</u>
		<u>\$ 22,430</u>			<u>\$ 15,953</u>

永記造漆工業股份有限公司

短期借款明細表

民國 110 年 12 月 31 日

明細表十一

單位：除另註明者外，係新台幣千元

借 款 種 類	契 約 期 限	利 率 區 間 (%)	融 資 額 度	餘 額	抵 押 或 擔 保
信用狀借款					
兆豐國際商業銀行	110.12.22~111.03.22	計息前清償	台幣 5.0 億元(註)	\$ 9,324	附註二八
華南商業銀行	110.12.29~111.01.26	計息前清償	台幣 1.6 億元(註)	<u>1,209</u>	附註二八
				<u>\$ 10,533</u>	

註：台幣計價之融資額度皆可換算成等額其他幣別，額度不變。

永記造漆工業股份有限公司

應付票據明細表

民國 110 年 12 月 31 日

明細表十二

單位：新台幣千元

供 應 商 名 稱	金 額	備 註
華東化工(股)公司	\$14,285	購料款
南亞塑膠工業(股)公司	6,285	購料款
再陽有限公司	3,439	購料款
其他(註)	<u>2,519</u>	
	<u>\$26,528</u>	

註：各項餘額皆未超過本項目餘額 5%。

永記造漆工業股份有限公司

應付帳款明細表

民國 110 年 12 月 31 日

明細表十三

單位：新台幣千元

供 應 商 名 稱	金 額
關係人	
永記造漆工業（昆山）有限公司	<u>\$ 11,187</u>
非關係人	
長興材料工業（股）公司	\$ 88,749
世純企業（股）公司	52,713
國瀛工程有限公司	53,458
祥成行（股）公司	47,737
其他（註）	<u>560,125</u>
	<u>\$802,782</u>

註：各項餘額皆未超過本項目餘額 5%。

永記造漆工業股份有限公司

租賃負債明細表

民國 110 年 12 月 31 日

明細表十四

單位：新台幣千元

名	稱	租 賃 期 間	折現率(%)	餘 額
建築物		110.01.01~112.12.31	2.625	\$14,448
運輸設備		108.06.26~113.11.18	2.625	<u>1,704</u>
				16,152
減：列入流動				<u>7,922</u>
				<u>\$ 8,230</u>

永記造漆工業股份有限公司

營業成本明細表

民國 110 年度

明細表十六

單位：新台幣千元

項	目	金	額
外購商品銷貨成本			
	年初商品	\$	18,281
	本年度進料		74,861
	年底商品	(15,741)
	其他	(<u>1,893)</u>
			<u>75,508</u>
自製產品銷貨成本			
直接原料			
	年初原料		761,315
	本年度進料		4,534,956
	年底原料	(<u>1,249,006)</u>
			4,047,265
	直接人工		147,910
	製造費用		639,795
	其他	(<u>7,423)</u>
	製造成本		4,827,547
	加：年初製成品		472,140
	減：年底製成品	(507,961)
	其他	(<u>28,420)</u>
			<u>4,763,306</u>
銷貨成本			4,838,814
工程成本			<u>291,118</u>
			<u>\$5,129,932</u>

永記造漆工業股份有限公司

營業費用明細表

民國 110 年度

明細表十七

單位：新台幣千元

項 目	推 銷 費 用	管 理 費 用	研 究 發 展 費 用	預 期 信 用 減 損 損 失	合 計
用人費用	\$ 178,791	\$ 111,742	\$ 110,833	\$ -	\$ 401,366
廣 告 費	87,277	2,503	613	-	90,393
旅 運 費	84,495	307	1,159	-	85,961
出口費用	63,481	-	-	-	63,481
折舊及攤銷	20,155	19,737	17,387	-	57,279
交 際 費	20,329	2,891	401	-	23,621
預期信用減損損失	-	-	-	7,486	7,486
其 他	<u>58,227</u>	<u>41,696</u>	<u>95,043</u>	<u>-</u>	<u>194,966</u>
	<u>\$ 512,755</u>	<u>\$ 178,876</u>	<u>\$ 225,436</u>	<u>\$ 7,486</u>	<u>\$ 924,553</u>

永記造漆工業股份有限公司
員工福利、折舊及攤銷費用明細表
民國 110 及 109 年度

明細表十八

單位：新台幣千元

	110 年度				109 年度			
	營業成本	營業費用	營業外支出	合計	營業成本	營業費用	營業外支出	合計
員工福利費用								
薪資	\$191,317	\$344,898	\$ -	\$536,215	\$180,190	\$327,283	\$ -	\$507,473
勞健保	18,591	28,577	-	47,168	16,947	25,820	-	42,767
退職後福利	6,696	13,116	-	19,812	6,865	13,165	-	20,030
董事酬金	-	3,308	-	3,308	-	3,146	-	3,146
其他	10,480	11,467	-	21,947	9,705	10,227	-	19,932
	<u>\$227,084</u>	<u>\$401,366</u>	<u>\$ -</u>	<u>\$628,450</u>	<u>\$213,707</u>	<u>\$379,641</u>	<u>\$ -</u>	<u>\$593,348</u>
折 舊	\$ 29,187	\$ 56,168	\$ 1,687	\$ 87,042	\$ 28,083	\$ 59,878	\$ 1,693	\$ 89,654
攤 銷	12	1,111	-	1,123	12	1,216	-	1,228

註 1：110 及 109 年度平均員工人數分別為 714 人及 704 人，其中未兼任員工之董事人數皆為 6 人。

註 2：增加揭露以下資訊：

- 110 年度平均員工福利費用 883 千元（『110 年度員工福利費用合計數－董事酬金合計數』／『110 年度員工人數－未兼任員工之董事人數』）。
109 年度平均員工福利費用 846 千元（『109 年度員工福利費用合計數－董事酬金合計數』／『109 年度員工人數－未兼任員工之董事人數』）。
- 110 年度平均員工薪資費用 757 千元（110 年度薪資費用合計數／『110 年度員工人數－未兼任員工之董事人數』）。
109 年度平均員工薪資費用 727 千元（109 年度薪資費用合計數／『109 年度員工人數－未兼任員工之董事人數』）。
- 平均員工薪資費用調整變動情形 4%（『110 年度平均員工薪資費用－109 年度平均員工薪資費用』／109 年度平均員工薪資費用）。
- 本公司自 109 年 6 月起設置審計委員會取代監察人，109 年度監察人酬金 48 千元。
- 本公司薪資報酬政策：董事及監察人報酬係依據章程規定提撥董監酬勞；經理人及員工薪資核定係參照人員學歷、專業經歷年資、擔任職位及個人的過往工作績效表現予以核定，並依據公司營運狀況及人員表現提供適宜之獎金及員工酬勞，另每二至三年檢視人員薪資及物價漲幅做適當薪資調整。





社團法人高雄市會計師公會會員印鑑證明書 高市公證字第 095 號


會員姓名：
(1) 郭麗園

(2) 許瑞軒
事務所名稱：勤業眾信聯合會計師事務所
事務所地址：高雄市成功二路88號3樓
事務所電話：5301888
會員證書字號：(1)高市會證字第386號
(2)高市會證字第865號

事務所統一編號：94998251
委託人統一編號：75137605

印鑑證明書用途：辦理永記造漆工業股份有限公司110年度（自民國110年1月1日至110年12月31日止）財務報表之查核簽證。

簽名式 (一)		存會印鑑 (一)	
簽名式 (二)		存會印鑑 (二)	

理事長：


核對人：